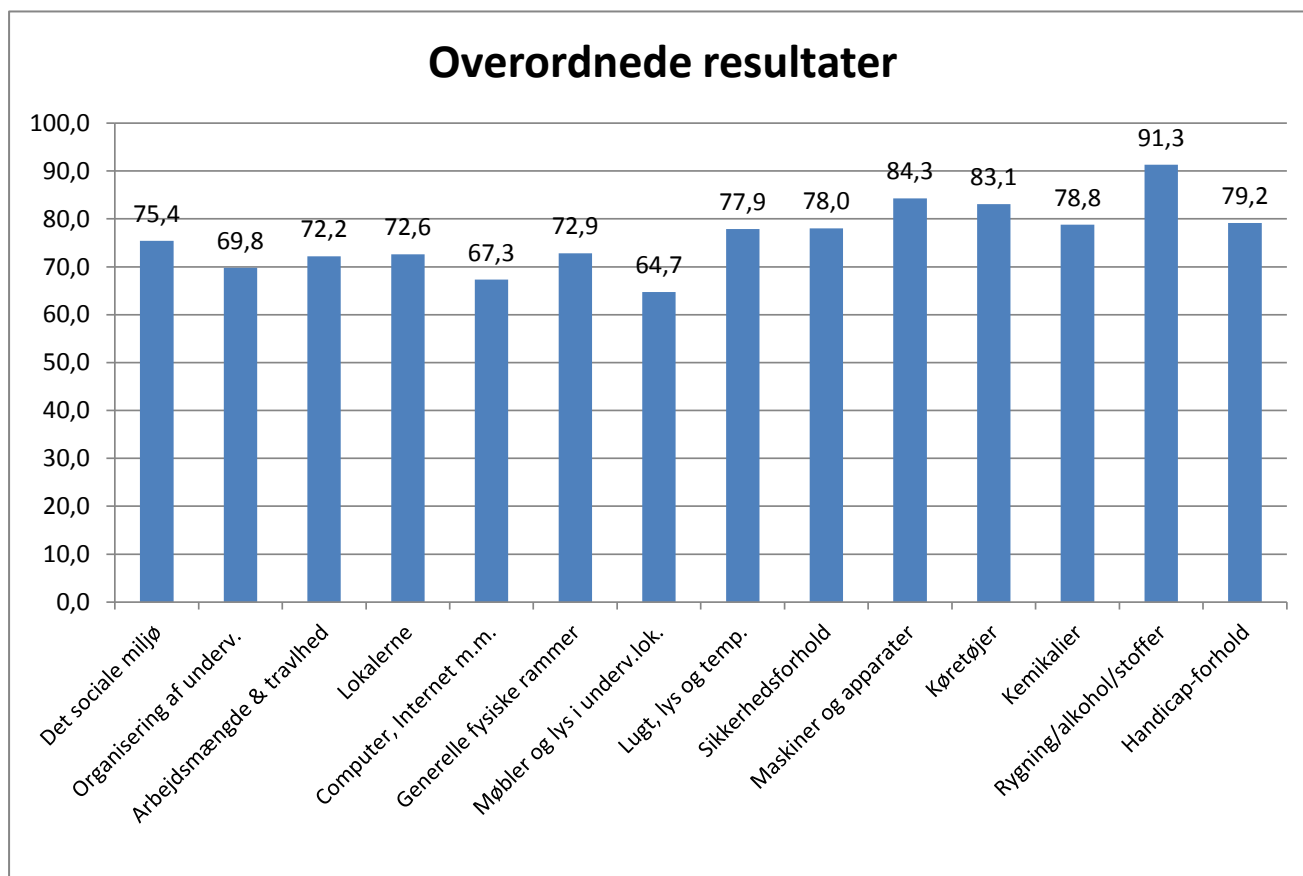


Undervisningsmiljøvurdering 2014

Undersøgelsen er gennemført via spørgeskemaundersøgelse

Agri College

Efterår 2014



Kort om analyserapporten

Denne rapport viser resultaterne af collegets undervisningsmiljøvurdering sammenlignet med skolens samlede resultat samt en opsummering af opmærksomhedspunkter (punkter, hvor der ifølge spørgeskemaundersøgelsens resultater peges på fornyelses-, udviklings- eller forbedringstiltag). Spørgeskemaundersøgelsen er inddelt i 14 temaer, og disse har alle en række spørgsmål.

Der er blevet foretaget en beregning af alle svarene i de enkelte spørgsmål på en skala fra 0-100 og herefter beregnet et gennemsnitstal for hvert tema indeks.




Eksempelvis betyder en score på 100 på temaet "Det sociale miljø", at samtlige elever har svaret meget tilfredsstillende/meget enig til samtlige 10 spørgsmål i indekset. På den anden side er en score på 0 et udtryk for, at alle eleverne således har svaret meget utilfredsstillende/meget uenig på samtlige spørgsmål.

Indekstallene får hermed en værdi på en skala fra 0-100, hvor man som tommelfingerregel kan sige, at 100 er det absolutte bedste resultat, 70-100 er et godt resultat, 50-69 er et middel resultat og <50 peger på forbedring og udvikling.

Indekset skal benyttes til at danne et overordnet indtryk af de enkelte temaer, og videre giver det mulighed for sammenligning på tværs af andre colleger.

Det vil dog anbefales, at de kvalitative kommentarer eleverne har skrevet læses godt igennem. Som sagt er rapporten en opsummering af opmærksomhedspunkterne, og fremhæver således ikke de punkter, hvor tingenes tilstand er udmærkede.

I denne rapport er tallene udstyret med blinklys efter følgende princip:

Værdien 0-49	
Værdien 50-69	
Værdien 70-100	

Svarprocent

Svartallene for Agri College

Antal elever, som er bedt om at udfylde spørgeskemaet:	59
Antal elever, som har besvaret spørgeskemaet:	43
Svarprocenten for undersøgelsen:	72,9 procent

Svartallene for alle undersøgelser foretaget på Tech College Aalborg i efteråret 2011

Antal elever, som er bedt om at udfylde spørgeskemaet:	507
Antal elever, som har besvaret spørgeskemaet:	343
Svarprocenten for undersøgelsen:	67,7 procent

Konklusion og opmærksomhedspunkter

De overordnede resultater i denne undersøgelse ser således ud:

	Agri College	Tech College Aalborg
Det sociale miljø (sp. 1-10)	75,4	74,5
Organisering af undervisningen (sp. 11-21)	69,8	69,4
Arbejdsomængde og travlhed (sp. 22-25)	72,2	75,8
Lokalerne (sp. 26)	72,6	63,7
Computer, Internet m.m. (sp. 27)	67,3	67,4
Generelle fysiske rammer (sp. 28)	72,9	59,7
Møbler og lys i undervisningslokalerne (sp. 30)	64,7	61,2
Lugt, lys og temperaturer (sp. 31)	77,9	69,8
Sikkerhedsforhold (sp. 32-35)	78,0	72,3
Maskiner og apparater (sp. 36A)	84,3	80,0
Køretøjer (sp. 37A)	83,1	82,1
Kemikalier (sp. 38A)	78,8	80,1
Rygning, alkohol og stoffer (sp. 39-41)	91,3	86,1
Handicap-forhold (sp. 42A)	79,2	75,7

Opmærksomhedspunkter

Opmærksomhedspunkterne er kendetegnet ved, at over 15 procent af eleverne har svaret negativt på spørgsmålet. Dette er analyseret ud fra en dybere analyse af hvert enkelt spørgsmål (som ikke fremgår her). I kan rekvirere bilagsmaterialet hos Anne Lohman, hvis I er interesseret.

Det sociale miljø

- 1 af eleverne giver udtryk for, at han/hun er blevet mobbet flere gange (5-10 gange) af en eller flere lærere (sp. 8B)

Organiseringen af undervisningen

- 19 % af eleverne er utilfredse med sammensætningen af deres skema (sp. 11).
- 16 % af eleverne mener, at "alene arbejde" med opgaverne fylder for lidt (sp. 13).
- 27 % af eleverne oplever ofte spildtid i undervisningen (sp. 18).
- 24 % oplever, at tempoet i undervisningen er for højt. Samtidig mener 17 %, at det er for lavt (sp.19).
- 19 % synes, at det faglige niveau er for lavt (sp. 20).

Arbejdsomængde og travlhed

- 33 % af eleverne har indenfor de sidste 2 mdr. seriøst overvejet at opgive uddannelsen (sp. 25).

Computer, Internet m.m.

- 26 % af eleverne er utilfredse med forholdene vedrørende adgang til computer (sp. 27.1).
- 16 % af eleverne er utilfredse med forholdene vedrørende adgang til Internettet (sp. 27.2).

Møbler og lys i undervisningslokalerne

- 27 % er utilfredse med stolene (sp. 30.1).
- 22 % af eleverne er utilfredse med muligheden for at skifte arbejdsstillinger i løbet af dagen (sp. 30.1).

Lugt, lys og temperaturer m.m.

- 21 % af eleverne oplever problemer med larm og støj (sp. 31.3).
- 21 % oplever problemer med ventilation og udluftning (sp. 31.9).

Sikkerhedsforhold

- 26 % af eleverne ved ikke, hvad de skal gøre, hvis der udbryder brand på skolen (sp. 32).
- 16 % af eleverne er kommet til skade på skolen i løbet af det sidste år (sp.34).

Maskiner og apparater

- 37 % af eleverne har oplevet situationer, hvor de ikke overholdte sikkerhedsreglerne (sp. 36A).

Køretøjer

- 28 % af eleverne mener, at der er risiko for, at personer bliver påkørt eller klemt af køretøjerne (sp. 37A.2).

- 22 % af eleverne har oplevet situationer, hvor sikkerhedsreglerne for brug af køretøjerne ikke blev overholdt (sp. 37A.3).

Kemikalier

- Ca. halvdelen (22 elever) giver udtryk for, at de arbejder med kemikalier, og nedenstående punkter er et udtryk for disse elevers oplevelser.

- 18 % af eleverne mener ikke, at de er orienteret om betydningen af de orange faremærker (38A.2).

- 23 % af eleverne mener ikke, at der er effektiv udsugning i de lokaler, hvor de arbejder med kemikalier (sp. 38A.4).

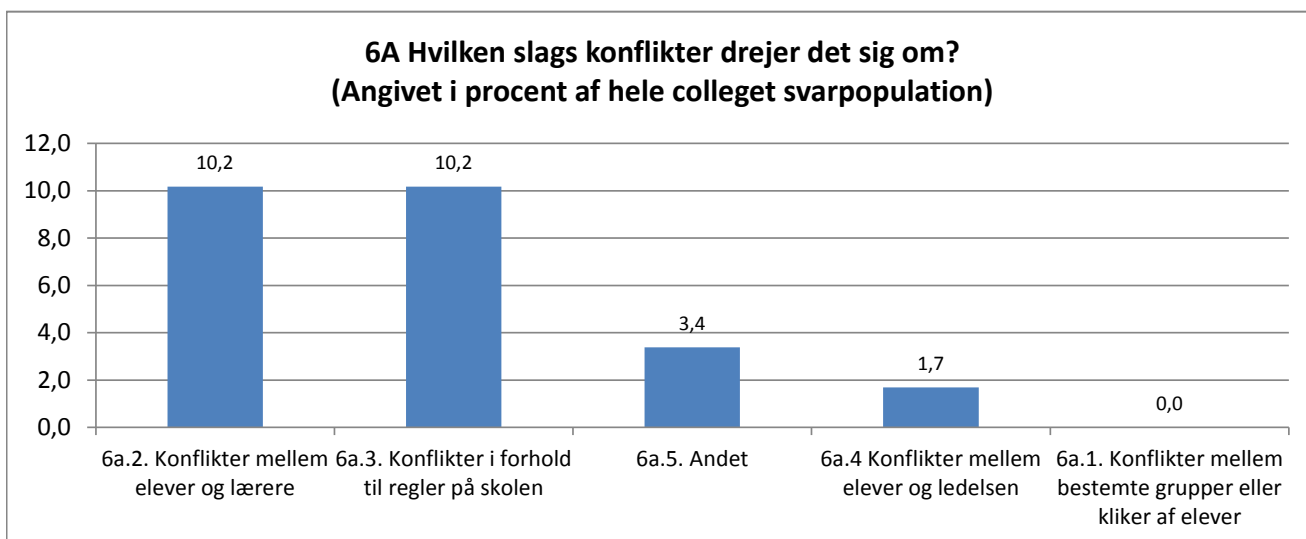
- 23 % af eleverne har oplevet situationer, hvor sikkerhedsforholdene i forhold til kemikalier ikke er overholdt (38A.3)..

De enkelte temaer

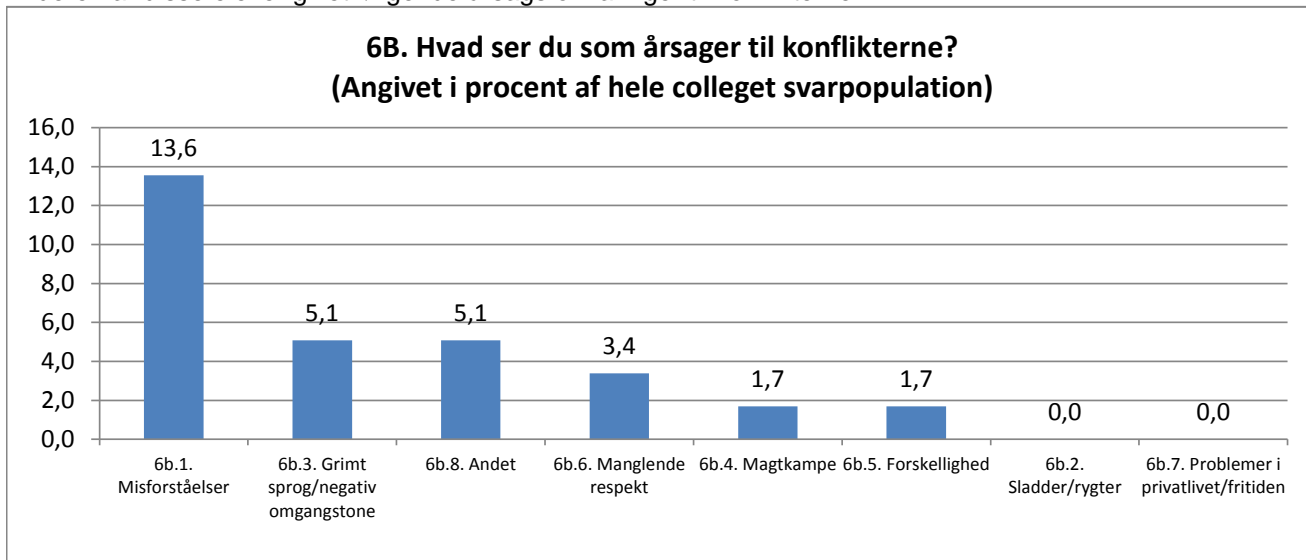
	Agri College	Tech College Aalborg
Det sociale miljø		
1) Jeg føler mig tryk på holdet	82,6	80,8
2) Jeg oplever generelt, at der er en positiv kontakt mellem lærerne og eleverne	78,5	80,1
3) Jeg synes, at eleverne viser hinanden respekt	73,3	70,3
4) Jeg synes, at eleverne viser respekt over for lærerne	70,9	73,8
5) Jeg synes, at lærerne viser respekt over for eleverne	69,8	76,4
6) Har du oplevet at have konflikt på skolen (eks. med lærere eller elever)?	87,8	88,4
7) Jeg synes, at der fra skolens side bliver gjort noget for, at eleverne skal have det godt sammen	71,3	66,1
8) Er du blevet mobbet eller har set andre blive mobbet her på skolen?	95,0	92,3
9) Jeg synes, at der fra skolens side bliver gjort noget for at forhindre mobning	63,6	59,2
10) Jeg vil gerne deltage, hvis der bliver et socialt arrangement på tværs af skolens colleger og HTX	61,8	57,9
I alt	75,4	74,5

Uddybende spørgsmål vedrørende konflikter

De elever som har svaret, at de har oplevet konflikter på skolen (sp. 6), har angivet følgende til spørgsmålet omkring hvilken type konflikt, der har været tale om (opgivet i procent af hele collegets svarpopulation).

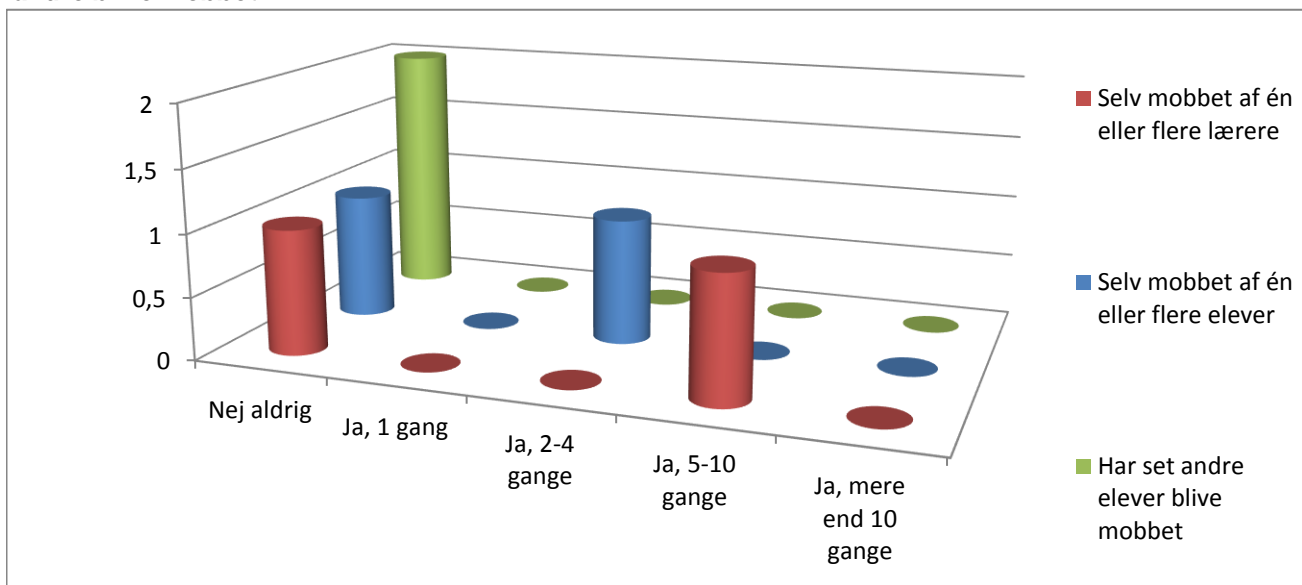


Videre har disse elever givet følgende årsagsforklaringer til konflikterne.



Uddybende spørgsmål vedrørende mobning

Elever som har svaret "Ja" til, at de er blevet mobbet, eller har set andre blive mobbet her på skolen (sp. 8), svarer følgende til spørgsmålene om, hvorvidt de er blevet mobbet af en eller flere **lærere**, **elever** eller har set **andre blive mobbet**.



Organisering af undervisningen

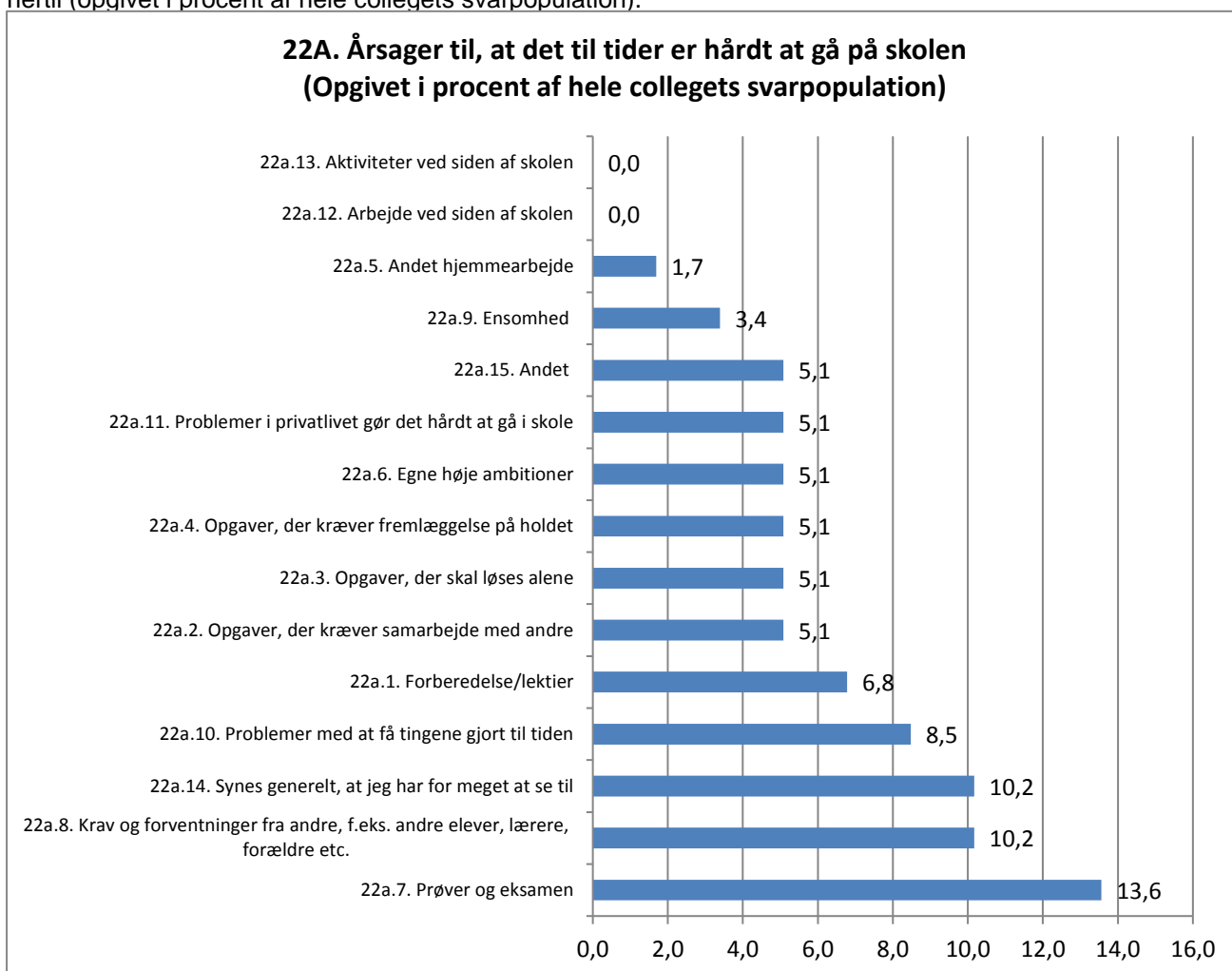
	Agri College	Tech College Aalborg
11) Hvor tilfreds er du samlet set med sammensætningen af dit skema?	65,2	65,9
12) Jeg synes, at gruppearbejde i undervisningen fylder	90,0	81,8
13) Jeg synes, at det at arbejde alene med opgaver i undervisningen fylder:	85,7	85,3
14) Jeg synes, at mine muligheder for at få indflydelse på undervisningen er:	64,0	63,1
15) Jeg synes, at mine muligheder for at arbejde praktisk med mine opgaver er:	64,3	68,3
16) Jeg synes, at mine muligheder for at arbejde kreativt med mine opgaver er (her tænkes særligt på de boglige fag):	59,5	59,1
17) Jeg synes, at mine muligheder for at arbejde teoretisk med mine opgaver er:	65,5	64,7
18) Jeg oplever___ spildtid i undervisningen (i forbindelse med hjælp til fx. opgaver og øvelser)	54,3	47,5
19) Jeg synes, at tempoet i undervisningen generelt er:	73,8	81,5
20) Jeg synes, at det faglige niveau generelt er:	81,0	86,9
21) Jeg synes, at mine muligheder for at få lektiehjælp er:	64,3	59,5
I alt	69,8	69,4

Arbejdsomængde og travlhed

	Agri College	Tech College Aalborg
22) Har du oplevet, at det er hårdt at gå på skolen:	76,3	75,1
23) Jeg synes, at jeg kan få hjælp på skolen til at takle det, der er hårdt, hvis jeg har brug for det	69,3	66,9
24) Hvor meget fravær har du haft inden for de sidste 2 måneder?	77,2	80,3
25) Jeg har indenfor de sidste 2 måneder seriøst overvejet at opgive min uddannelse	65,9	80,7
I alt	72,2	75,8

Uddybende spørgsmål

Elever som har svaret, at de har oplevet, at det har været hårdt at gå på skolen har angivet følgende årsager hertil (opgivet i procent af hele collegetets svarpopulation).



Elever der har angivet, at de har haft fravær indenfor de sidste 2 måneder, er blevet spurgt, om de har talt med nogen på skolen omkring fraværet. Eleverne svarer følgende hertil:



	Agri College	Tech College Aalborg
--	--------------	----------------------

Andel af eleverne, som har et fravær på mere end 60 timer (sp. 24) (angivet i procent):	2,3	0,3
---	-----	-----

Lokalerne (undervisningslokaler, værksteder m.m.)

	Agri College	Tech College Aalborg
26.1) Pladsforholdene i undervisningslokalerne:	70,8	70,2
26.2) Indretningen af undervisningslokalerne:	69,6	66,5
26.3) Antallet af lokaler eller steder til gruppearbejde:	74,4	55,7
26.4) Indretning af grupperum eller steder til gruppearbejde:	70,1	56,3
26.5) Faglokaler/værksteder:	76,8	69,8
26.6) Udstyret i faglokaler/værksteder:	73,2	59,3
26.7) Adgang til andet relevant udstyr (tavler, overhead, projektor mv.):	73,2	68,2
I alt	72,6	63,7

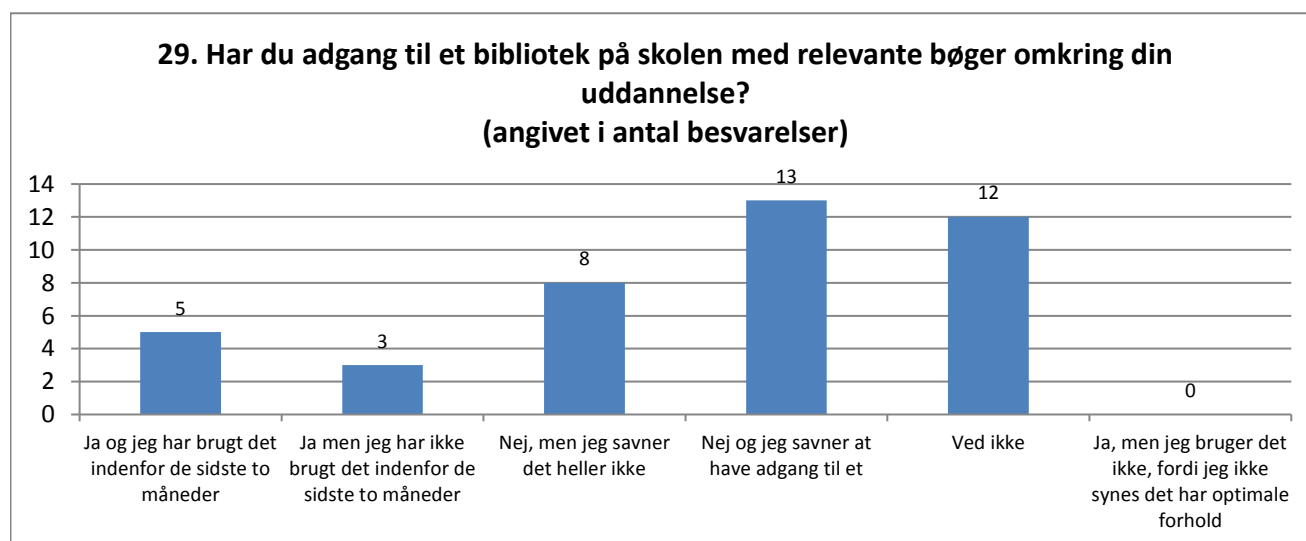
Computer, Internet m.m.

	Agri College	Tech College Aalborg
27.1) Adgang til computere	59,8	67,5
27.2) Adgang til Internettet	61,6	57,6
27.3) Mulighed for at anvende egen computer/bærbar i undervisningen:	80,6	76,9
I alt	67,3	67,4











Generelle fysiske rammer

	Agri College	Tech College Aalborg
28.1) Opbevaring af overtøj m.m.	70,2	57,2
28.2) Toiletforholdene	79,2	63,0
28.3) Antallet af steder/områder, hvor man kan være i ro	67,3	50,1
28.4) Gangarealerne	79,4	67,8
28.5) Udearealer (f.eks. hygge kroge, gårdhaver og grønne områder)	72,0	54,2
28.6) Farverne på væggene	75,6	63,1
28.7) Udsmykningen på skolen (planter, billeder osv.)	76,8	63,7
28.8) Rygeområderne	59,3	51,9
28.9) Kantineforholdene	72,6	62,1
29.10) Steder, hvor man kan spise medbragt mad	76,2	63,7
I alt	72,9	59,7





















Bibliotek













Møbler og lys i undervisningslokalerne

	Agri College	Tech College Aalborg
30.1) Stolene	 54,3	 53,9
30.2) Bordene	 70,0	 65,5
30.3) Lysforholdene	 72,5	 70,2
30.4) Mulighed for at skifte arbejdsstillinger i løbet af dagen	 62,2	 55,3
I alt	 64,7	 61,2















Lugt, lys og temperaturer

	Agri College	Tech College Aalborg
31.1) Træk	 84,5	 74,8
31.2) For høje eller for lave temperaturer	 76,6	 59,6
31.3) Larm og støj	 63,6	 51,8
31.4) For skarpt dagslys	 84,7	 79,4
31.5) For lidt dagslys	 85,9	 86,0
31.6) Rod	 78,0	 73,6
31.7) Dårlig lugt	 74,3	 66,5
31.8) Rengøring	 81,3	 76,0
31.9) Ventilation og udluftning	 72,0	 60,4
I alt	 77,9	 69,8

Sikkerhedsforhold

	Agri College	Tech College Aalborg
32) Ved du, hvad du skal gøre, hvis der udbryder brand på skolen?	 72,2	 77,3
33) Har du fået undervisning i sikkerhed og sundhed i forbindelse med praktik, praktiske øvelser, laboratoriearbejde, værkstedsarbejde eller lign.?	 90,9	 77,1
34) Er du kommet til skade på skolen i løbet af det seneste år?	 83,3	 91,8
35) Hvordan oplever du trafiksikkerheden ved indkørsel til skolen samt skolens p-plads?	 65,7	 43,1
I alt	 78,0	 72,3

Maskiner og apparater

	Agri College	Tech College Aalborg
36A.1) Har du fået instruktion i de maskiner og apparater, du arbejder med?	 93,9	 93,4
36A.2) Har du adgang til brugsanvisninger?	 88,0	 70,6
36A.3) Er alle maskiner godt vedligeholdte?	 89,3	 71,3
36A.4) Har du oplevet situationer, hvor I ikke overholder sikkerhedsreglerne?	 55,2	 71,4
36A.5) Er der afskærmning for farlige dele?	 92,3	 86,0
36A.6) Arbejder du ved maskiner, som ikke har nødstop, men som du mener, burde have det?	 87,0	 87,6
I alt	 84,3	 80,0

Antal elever fra colleget, som har svaret, at de arbejder med maskiner og apparater:	35
--	-----------

Køretøjer

	Agri College	Tech College Aalborg
37A.1) Har du fået instruktion i sikkerhedsforhold omkring køretøjer?	94,4	85,1
37A.2) Synes du, at der er risiko for, at personer bliver påkørt eller klemt af køretøjerne?	66,7	72,5
37A.3) Har du oplevet situationer, hvor I ikke overholder sikkerhedsreglerne for brugen af køretøjerne?	75,0	74,7
37A.4) Findes der effektiv udsugning i alle indendørs lokaler, værksteder og haller, hvor køretøjerne bruges?	96,3	96,0
I alt	83,1	82,1

Antal elever fra colleget, som har svaret, at de arbejder med køretøjer:	36
--	-----------

Kemikalier

	Agri College	Tech College Aalborg
38A.1) Har du fået instruktion i håndtering af de stoffer, du arbejder med?	90,0	89,2
38A.2) Er du orienteret om betydningen af de orange faremærker?	77,8	77,9
38A.3) Har du adgang til brugsanvisninger og produktblade for alle produkter?	83,3	77,2
38A.4) Findes der effektiv udsugning i de lokaler, hvor du arbejder med kemikalier?	70,6	85,5
38A.5) Har du oplevet situationer, hvor I ikke overholder sikkerhedsreglerne?	72,2	70,6
I alt	78,8	80,1

Antal elever fra colleget, som har svaret, at de arbejder med kemikalier:	22
---	-----------

Rygning, alkohol og stoffer

	Agri College	Tech College Aalborg
39) Føler du dig generet af rygning på skolens område?	85,3	86,7
40) Har du oplevet, at der bliver drukket alkohol på skolens område?	88,6	91,4
41) Har du oplevet, at der foregår misbrug af piller, narkotika eller andre euforiserende stoffer på skolens område?	100,0	86,9
41A) Har du oplevet, at der bliver handlet med piller, narkotika eller andre euforiserende stoffer på skolens område?	.	79,4
I alt	91,3	86,1

Handicap-forhold

	Agri College	Tech College Aalborg
42A.1) Adgangen/tilgængeligheden på skolen generelt:	🟢 83,3	🟢 80,4
42A.2) Adgangen til undervisningslokaler og faglokaler:	🟢 83,3	🟢 80,0
42A.3) Adgangen til fælles opholdsarealer:	🟢 83,3	🟢 78,3
42A.4) Antallet af handicaptolletter:	🟢 75,0	🟢 75,0
42A.5) Placering af handicaptolletter:	🟢 75,0	🟢 71,2
42A.6) Parkeringsforhold for handicappede:	🟢 75,0	🟡 69,4
I alt	🟢 79,2	🟢 75,7
Antallet af elever med et fysisk handicap fra colleget:		3