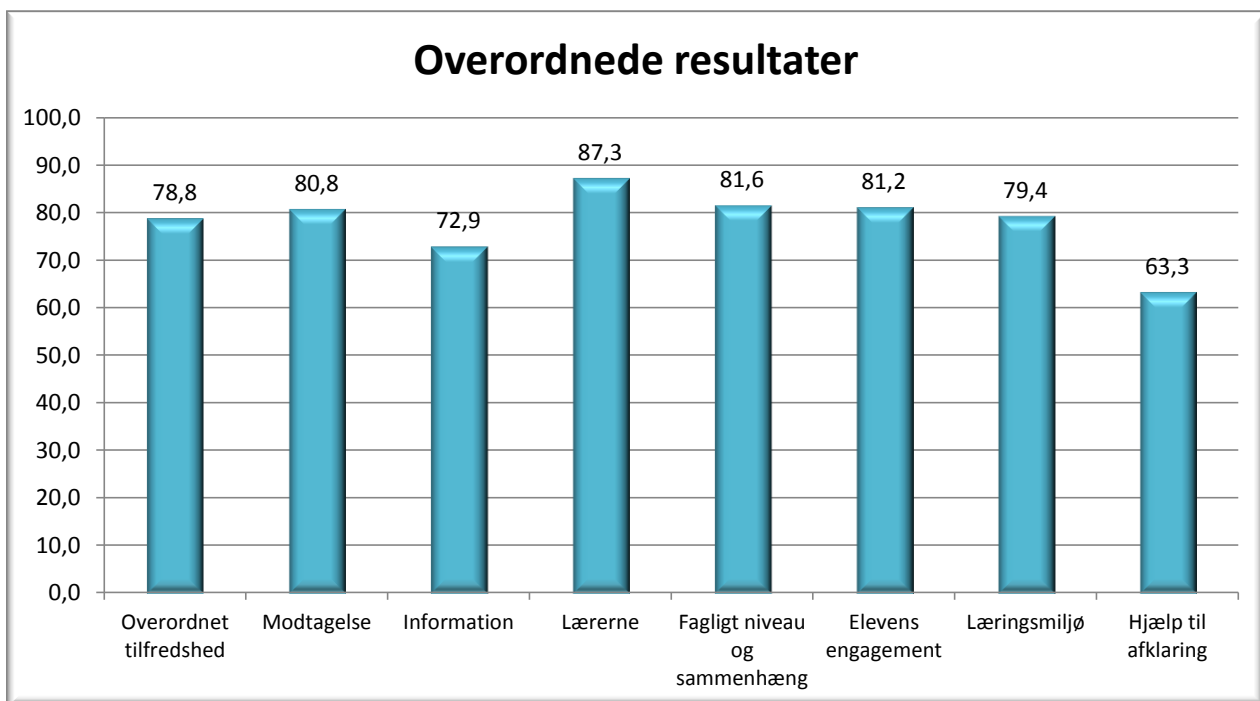


Undervisningsevaluering

Undervisningsevaluering gennemført på brobygning
Via spørgeskemaundersøgelse

Agri

I perioden: 1. august - 31. december 2012



Konklusion

















For denne undersøgelse ser svartallene således ud:

Antal elever på brobygning, som er bedt om at udfylde spørgeskemaet:	156	
Antal elever, som har besvaret spørgeskemaet:	73	
Svarprocenten for undersøgelsen:	46,8	Procent

For sammenligningsgrundlaget ser svartallene således ud:

Antal elever på brobygning for hele TCAA, som er bedt om at udfylde skemaet:	1593	
Antal elever for hele TCAA, som har besvaret spørgeskemaet:	768	
Svarprocenten for undersøgelse i alt fra TCAA	48,2	Procent



De overordnede resultater i denne undersøgelse ser således ud:

	Agri	TCAA
Overordnet tilfredshed	 78,8	 77,6
Modtagelse	 80,8	 75,8
Information	 72,9	 70,5
Lærerne	 87,3	 83,6
Fagligt niveau og sammenhæng	 81,6	 82,0
Elevers engagement	 81,2	 77,0
Læringsmiljø	 79,4	 80,1
Hjælp til afklaring	 63,3	 72,3

Overordnet tilfredshed



Resultaterne for de enkelte spørgsmål i dette tema ser således ud:

Overordnet tilfredshed

	Agri	TCAA
1. Mit udbytte af dette ophold har samlet set været:	 78,8	 77,6



Modtagelse

Resultaterne for de enkelte spørgsmål i dette tema ser således ud:

Modtagelse	Agri	TCAA
11. Hvordan oplever du, at du er blevet modtaget på skolen den første dag?	 80,8	 75,8



Information

Resultaterne for de enkelte spørgsmål i dette tema ser således ud:

Information	Agri	TCAA
9: Den information, jeg har fået hér omkring uddannelserne, har været:	 72,9	 70,5











Lærerne

Resultaterne for de enkelte spørgsmål i dette tema ser således ud:

Lærerne	Agri	TCAA
6: Jeg kan få hjælp fra lærerne, hvis jeg har brug for det:	 87,3	 83,6



Fagligt niveau og sammenhæng

Resultaterne for de enkelte spørgsmål i dette tema ser således ud:

Fagligt niveau og sammenhæng	Agri	TCAA
2: Sammenhæng mellem teori og praksis har været:	 75,0	 72,9
4: Hvordan var de opgaver du fik?	 73,6	 73,8
7: Gennemgangen af de faglige emner har været:	 88,4	 89,7
8: Niveauet for de faglige emner har været:	 89,4	 91,4
Indeks i alt	 81,6	 82,0







Elevens engagement

Resultaterne for de enkelte spørgsmål i dette tema ser således ud:

Elevens engagement	Agri	TCAA
5: Min egen indstas har været:	 81,2	 77,0



Læringsmiljø

Resultaterne for de enkelte spørgsmål i dette tema ser således ud:

Læringsmiljø	Agri	TCAA
3: Hvordan har du oplevet lokalerne og udstyret?	 78,6	 82,1
10: At være sammen med de andre elever på holdet/klassen har været:	 80,1	 78,0
Indeks i alt	 79,4	 80,1

Hjælp til afklaring

Resultaterne for de enkelte spørgsmål i dette tema ser således ud:

Hjælp til afklaring	Agri	TCAA
14A: Lærerne lytter til forslag fra eleverne	 63,3	 72,3