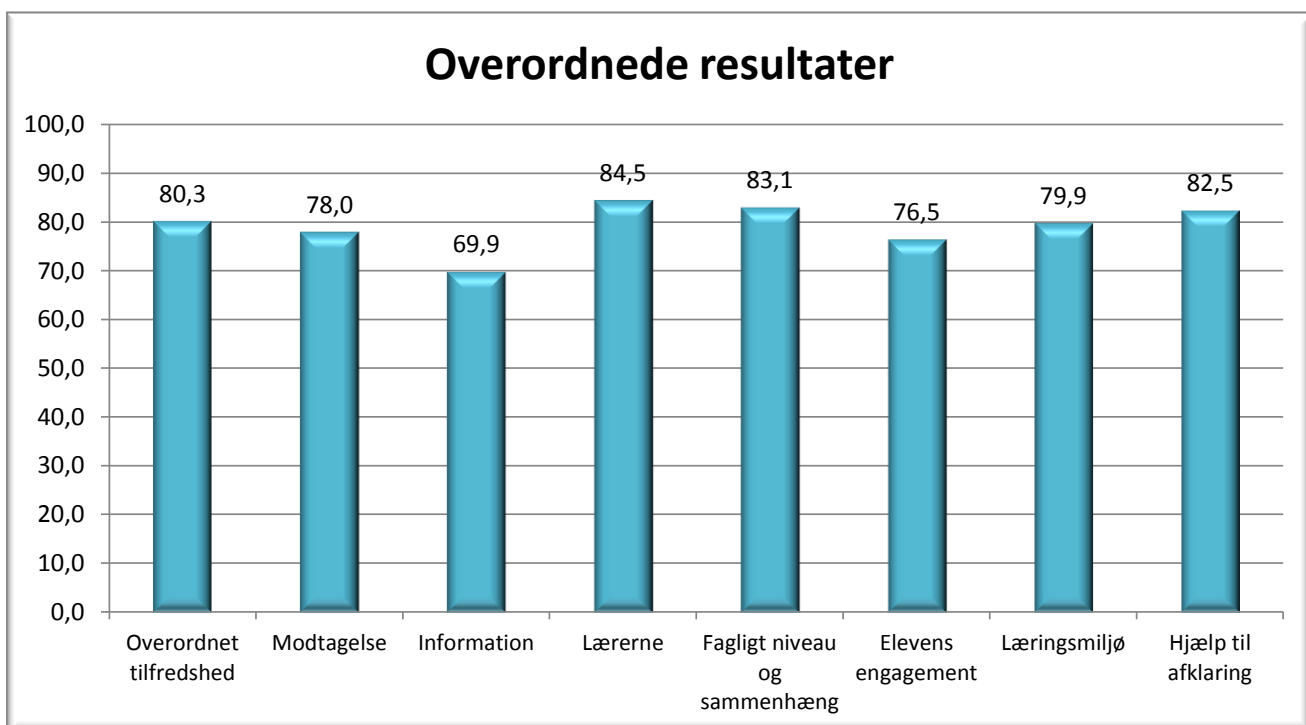


Undervisningsevaluering

Undervisningsevaluering gennemført på brobygning
Via spørgeskemaundersøgelse

Construction College

I perioden: 1. august 2013 - 28. februar 2014



Konklusion

For denne undersøgelse ser svartallene således ud:

| | | |
|--|------|---------|
| Antal elever på brobygning, som er bedt om at udfylde spørgeskemaet: | 233 | |
| Antal elever, som har besvaret spørgeskemaet: | 85 | |
| Svarprocenten for undersøgelsen: | 36,5 | Procent |

For sammenligningsgrundlaget ser svartallene således ud:

| | | |
|--|------|---------|
| Antal elever på brobygning for hele TCAA, som er bedt om at udfylde skemaet: | 1594 | |
| Antal elever for hele TCAA, som har besvaret spørgeskemaet: | 777 | |
| Svarprocenten for undersøgelse i alt fra TCAA | 48,7 | Procent |

| De overordnede resultater i denne undersøgelse ser således ud: | Construction College | | TCAA | |
|--|----------------------|------|------|------|
| | | | | |
| Overordnet tilfredshed | | 80,3 | | 75,9 |
| Modtagelse | | 78,0 | | 75,6 |
| Information | | 69,9 | | 69,7 |
| Lærerne | | 84,5 | | 83,3 |
| Fagligt niveau og sammenhæng | | 83,1 | | 79,5 |
| Elevens engagement | | 76,5 | | 76,3 |
| Læringsmiljø | | 79,9 | | 77,7 |
| Hjælp til afklaring | | 82,5 | | 75,6 |

Overordnet tilfredshed

Resultaterne for de enkelte spørgsmål i dette tema ser således ud:

| Overordnet tilfredshed | Construction College | | TCAA | |
|--|----------------------|------|------|------|
| | | | | |
| 1. Mit udbytte af dette ophold har samlet set været: | | 80,3 | | 75,9 |



Modtagelse

Resultaterne for de enkelte spørgsmål i dette tema ser således ud:

| Modtagelse | Constructio | |
|--|--|--|
| | n College | TCAA |
| 11. Hvordan oplever du, at du er blevet modtaget på skolen den første dag? |  78,0 |  75,6 |



Information

Resultaterne for de enkelte spørgsmål i dette tema ser således ud:

| Information | Constructio | |
|--|--|--|
| | n College | TCAA |
| 9: Den information, jeg har fået hér omkring uddannelserne, har været: |  69,9 |  69,7 |











Lærerne

Resultaterne for de enkelte spørgsmål i dette tema ser således ud:

| Lærerne | Constructio | |
|---|--|--|
| | n College | TCAA |
| 6: Jeg kan få hjælp fra lærerne, hvis jeg har brug for det: |  84,5 |  83,3 |

Fagligt niveau og sammenhæng

Resultaterne for de enkelte spørgsmål i dette tema ser således ud:

| Fagligt niveau og sammenhæng | Constructio | |
|--|--|--|
| | n College | TCAA |
| 2: Sammenhæng mellem teori og praksis har været: |  75,0 |  71,6 |
| 4: Hvordan var de opgaver du fik? |  75,0 |  71,0 |
| 7: Gennemgangen af de faglige emner har været: |  90,1 |  87,1 |
| 8: Niveaueet for de faglige emner har været: |  92,1 |  88,5 |
| Indeks i alt |  83,1 |  79,5 |







Elevens engagement

Resultaterne for de enkelte spørgsmål i dette tema ser således ud:

| Elevens engagement | Construction College | TCAA |
|--------------------------------|--|--|
| 5: Min egen indstas har været: |  76,5 |  76,3 |



Læringsmiljø

Resultaterne for de enkelte spørgsmål i dette tema ser således ud:

| Læringsmiljø | Construction College | TCAA |
|---|--|--|
| 3: Hvordan har du oplevet lokalerne og udstyret? |  83,2 |  78,1 |
| 10: At være sammen med de andre elever på holdet/klassen har været: |  76,5 |  77,2 |
| Indeks i alt |  79,9 |  77,7 |

Hjælp til afklaring

Resultaterne for de enkelte spørgsmål i dette tema ser således ud:

| Hjælp til afklaring | Construction College | TCAA |
|--|--|--|
| 14A: Lærerne lytter til forslag fra eleverne |  82,5 |  75,6 |