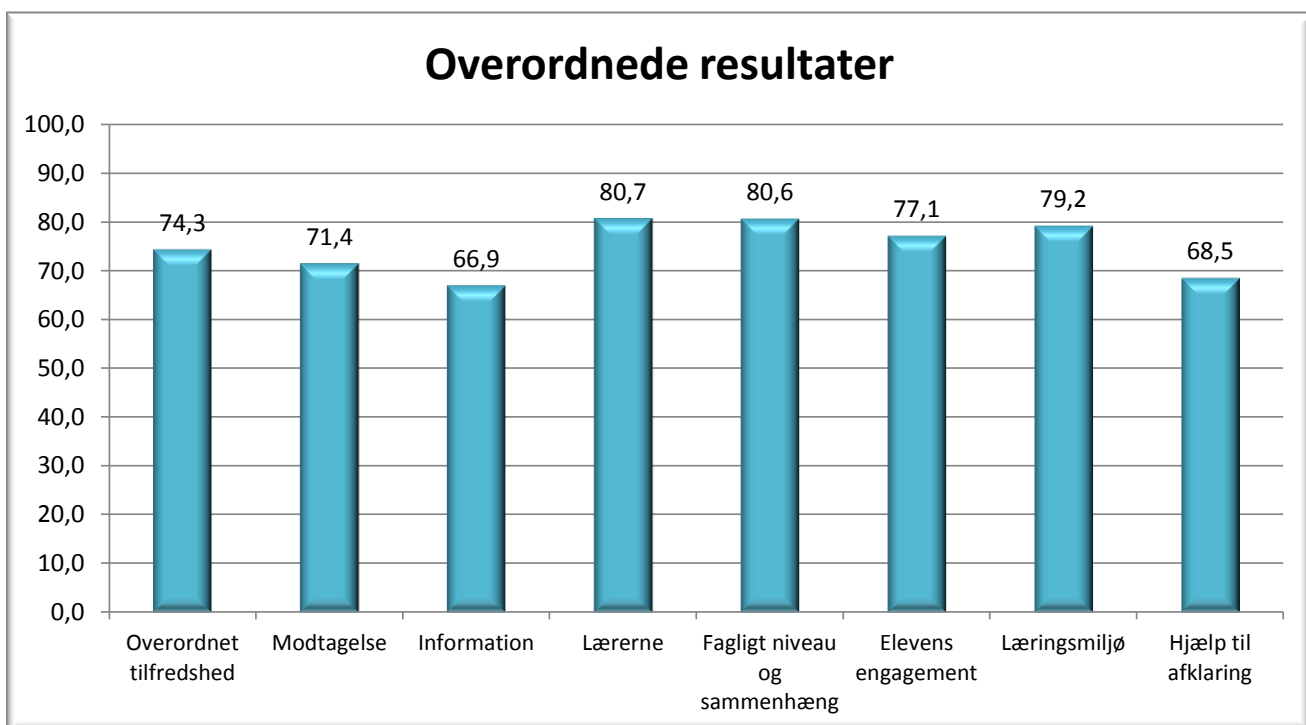


# Undervisningsevaluering

Undervisningsevaluering gennemført på brobygning  
Via spørgeskemaundersøgelse

## Food College

I perioden: 1. august 2013 - 28. februar 2014



















## Konklusion

For denne undersøgelse ser svartallene således ud:

|  |      |         |
|--|------|---------|
| Antal elever på brobygning, som er bedt om at udfylde spørgeskemaet: | 513  |         |
| Antal elever, som har besvaret spørgeskemaet:                        | 192  |         |
| Svarprocenten for undersøgelsen:                                     | 37,4 | Procent |



For sammenligningsgrundlaget ser svartallene således ud:

|  |      |         |
|--|------|---------|
| Antal elever på brobygning for hele TCAA, som er bedt om at udfylde skemaet: | 1594 |         |
| Antal elever for hele TCAA, som har besvaret spørgeskemaet:                  | 777  |         |
| Svarprocenten for undersøgelse i alt fra TCAA                                | 48,7 | Procent |

| De overordnede resultater i denne undersøgelse ser således ud: | Food  |   |
|--|---|---|
|  | College   | TCAA  |
| Overordnet tilfredshed   |  74,3  |  75,9  |
| Modtagelse   |  71,4  |  75,6  |
| Information  |  66,9  |  69,7  |
| Lærerne  |  80,7  |  83,3  |
| Fagligt niveau og sammenhæng                                   |  80,6  |  79,5  |
| Elevens engagement   |  77,1  |  76,3  |
| Læringsmiljø   |  79,2  |  77,7  |
| Hjælp til afklaring  |  68,5 |  75,6 |

## Overordnet tilfredshed

Resultaterne for de enkelte spørgsmål i dette tema ser således ud:

| Overordnet tilfredshed                               | Food   |  |
|--|--|--|
|  | College  | TCAA   |
| 1. Mit udbytte af dette ophold har samlet set været: |  74,3 |  75,9 |



## Modtagelse

Resultaterne for de enkelte spørgsmål i dette tema ser således ud:

| Modtagelse   | Food<br>College  | TCAA   |
|--|--|--|
| 11. Hvordan oplever du, at du er blevet modtaget på skolen den første dag? |  71,4 |  75,6 |



## Information

Resultaterne for de enkelte spørgsmål i dette tema ser således ud:

| Information  | Food<br>College  | TCAA   |
|--|--|--|
| 9: Den information, jeg har fået hér omkring uddannelserne, har været: |  66,9 |  69,7 |











## Lærerne

Resultaterne for de enkelte spørgsmål i dette tema ser således ud:

| Lærerne   | Food<br>College  | TCAA   |
|---|--|--|
| 6: Jeg kan få hjælp fra lærerne, hvis jeg har brug for det: |  80,7 |  83,3 |

## Fagligt niveau og sammenhæng

Resultaterne for de enkelte spørgsmål i dette tema ser således ud:

| Fagligt niveau og sammenhæng                     | Food<br>College  | TCAA   |
|--|--|--|
| 2: Sammenhæng mellem teori og praksis har været: |  69,8 |  71,6 |
| 4: Hvordan var de opgaver du fik?                |  72,2 |  71,0 |
| 7: Gennemgangen af de faglige emner har været:   |  90,3 |  87,1 |
| 8: Niveaueet for de faglige emner har været:     |  90,1 |  88,5 |
| Indeks i alt                                     |  80,6 |  79,5 |







## Elevens engagement

Resultaterne for de enkelte spørgsmål i dette tema ser således ud:

| <b>Elevens engagement</b>      | <b>Food<br/>College</b>  | <b>TCAA</b>  |
|--------------------------------|--|--|
| 5: Min egen indstas har været: |  77,1 |  76,3 |



## Læringsmiljø

Resultaterne for de enkelte spørgsmål i dette tema ser således ud:

| <b>Læringsmiljø</b>   | <b>Food<br/>College</b>  | <b>TCAA</b>  |
|---|--|--|
| 3: Hvordan har du oplevet lokalerne og udstyret?                    |  80,4 |  78,1 |
| 10: At være sammen med de andre elever på holdet/klassen har været: |  77,9 |  77,2 |
| Indeks i alt  |  79,2 |  77,7 |

## Hjælp til afklaring

Resultaterne for de enkelte spørgsmål i dette tema ser således ud:

| <b>Hjælp til afklaring</b>                   | <b>Food<br/>College</b>  | <b>TCAA</b>  |
|--|--|--|
| 14A: Lærerne lytter til forslag fra eleverne |  68,5 |  75,6 |