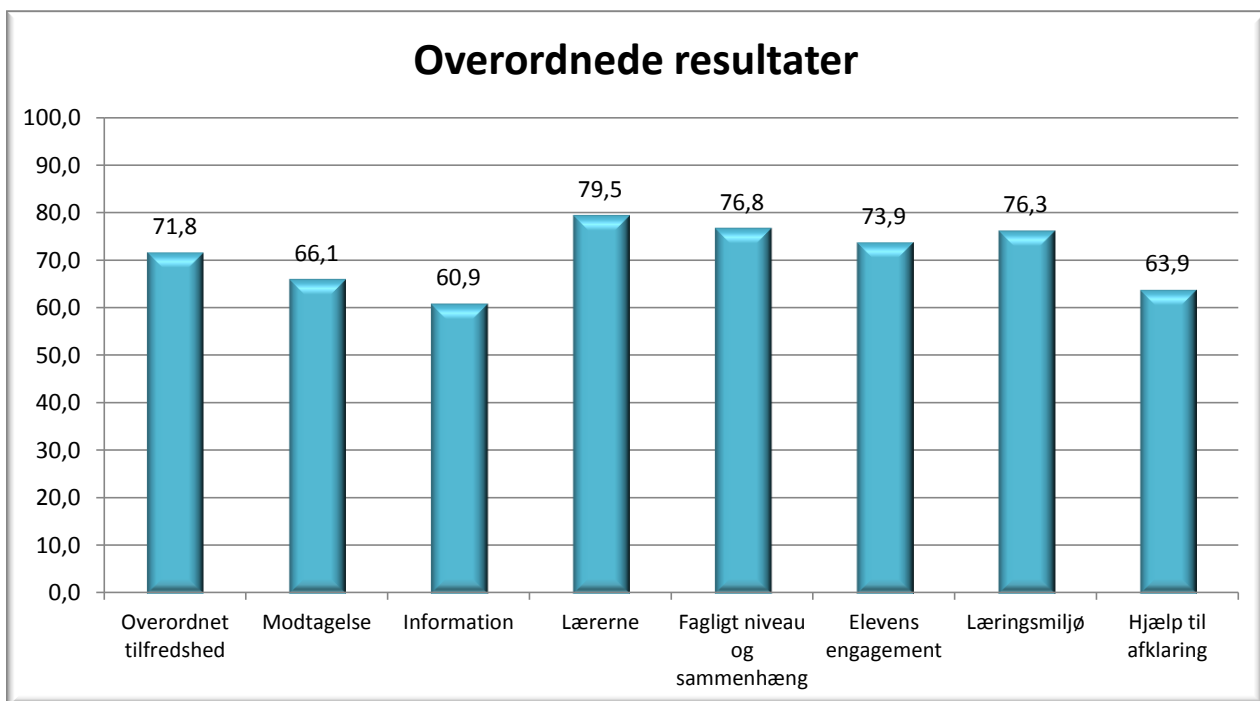


Undervisningsevaluering

Undervisningsevaluering gennemført på brobygning
Via spørgeskemaundersøgelse

Food

I perioden: 1. august - 31. december 2012



Konklusion

















For denne undersøgelse ser svartallene således ud:

Antal elever på brobygning, som er bedt om at udfylde spørgeskemaet:	239	
Antal elever, som har besvaret spørgeskemaet:	156	
Svarprocenten for undersøgelsen:	65,3	Procent

For sammenligningsgrundlaget ser svartallene således ud:

Antal elever på brobygning for hele TCAA, som er bedt om at udfylde skemaet:	1593	
Antal elever for hele TCAA, som har besvaret spørgeskemaet:	768	
Svarprocenten for undersøgelse i alt fra TCAA	48,2	Procent



De overordnede resultater i denne undersøgelse ser således ud:

	Food	TCAA
Overordnet tilfredshed	 71,8	 77,6
Modtagelse	 66,1	 75,8
Information	 60,9	 70,5
Lærerne	 79,5	 83,6
Fagligt niveau og sammenhæng	 76,8	 82,0
Elevers engagement	 73,9	 77,0
Læringsmiljø	 76,3	 80,1
Hjælp til afklaring	 63,9	 72,3

Overordnet tilfredshed



Resultaterne for de enkelte spørgsmål i dette tema ser således ud:

Overordnet tilfredshed

	Food	TCAA
1. Mit udbytte af dette ophold har samlet set været:	 71,8	 77,6



Modtagelse

Resultaterne for de enkelte spørgsmål i dette tema ser således ud:

Modtagelse	Food	TCAA
11. Hvordan oplever du, at du er blevet modtaget på skolen den første dag?	 66,1	 75,8



Information

Resultaterne for de enkelte spørgsmål i dette tema ser således ud:

Information	Food	TCAA
9: Den information, jeg har fået hér omkring uddannelserne, har været:	 60,9	 70,5











Lærerne

Resultaterne for de enkelte spørgsmål i dette tema ser således ud:

Lærerne	Food	TCAA
6: Jeg kan få hjælp fra lærerne, hvis jeg har brug for det:	 79,5	 83,6


Fagligt niveau og sammenhæng

Resultaterne for de enkelte spørgsmål i dette tema ser således ud:

Fagligt niveau og sammenhæng	Food	TCAA
2: Sammenhæng mellem teori og praksis har været:	 66,4	 72,9
4: Hvordan var de opgaver du fik?	 67,1	 73,8
7: Gennemgangen af de faglige emner har været:	 89,2	 89,7
8: Niveauet for de faglige emner har været:	 84,6	 91,4
Indeks i alt	 76,8	 82,0







Elevens engagement

Resultaterne for de enkelte spørgsmål i dette tema ser således ud:

Elevens engagement	Food	TCAA
5: Min egen indstas har været:	 73,9	 77,0



Læringsmiljø

Resultaterne for de enkelte spørgsmål i dette tema ser således ud:

Læringsmiljø	Food	TCAA
3: Hvordan har du oplevet lokalerne og udstyret?	 75,5	 82,1
10: At være sammen med de andre elever på holdet/klassen har været:	 77,1	 78,0
Indeks i alt	 76,3	 80,1

Hjælp til afklaring

Resultaterne for de enkelte spørgsmål i dette tema ser således ud:

Hjælp til afklaring	Food	TCAA
14A: Lærerne lytter til forslag fra eleverne	 63,9	 72,3