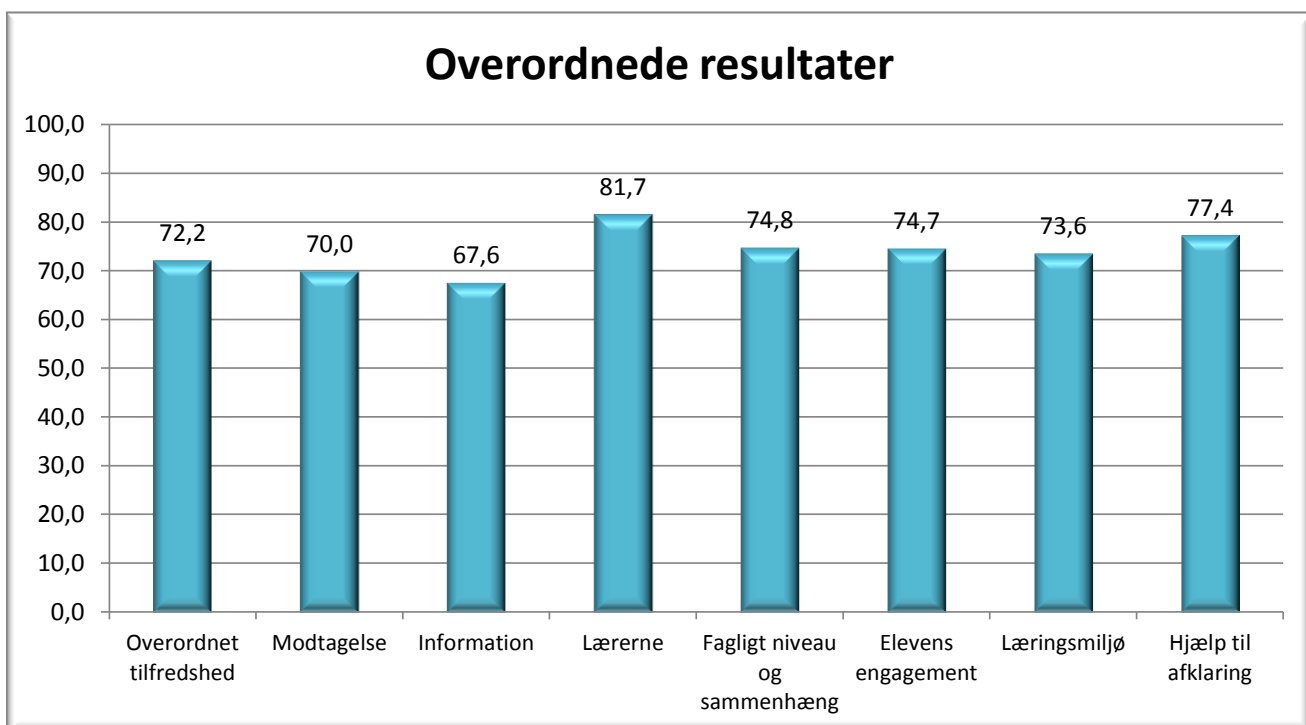


# Undervisningsevaluering

Undervisningsevaluering gennemført på brobygning  
Via spørgeskemaundersøgelse

## Media College

I perioden: 1. august 2013 - 28. februar 2014



















## Konklusion

For denne undersøgelse ser svartallene således ud:

Antal elever på brobygning, som er bedt om at udfylde spørgeskemaet:	348	
Antal elever, som har besvaret spørgeskemaet:	184	
Svarprocenten for undersøgelsen:	52,9	Procent



For sammenligningsgrundlaget ser svartallene således ud:

Antal elever på brobygning for hele TCAA, som er bedt om at udfylde skemaet:	1594	
Antal elever for hele TCAA, som har besvaret spørgeskemaet:	777	
Svarprocenten for undersøgelse i alt fra TCAA	48,7	Procent

De overordnede resultater i denne undersøgelse ser således ud:	Media	
	College	TCAA
Overordnet tilfredshed	 72,2	 75,9
Modtagelse	 70,0	 75,6
Information	 67,6	 69,7
Lærerne	 81,7	 83,3
Fagligt niveau og sammenhæng	 74,8	 79,5
Elevens engagement	 74,7	 76,3
Læringsmiljø	 73,6	 77,7
Hjælp til afklaring	 77,4	 75,6

## Overordnet tilfredshed

Resultaterne for de enkelte spørgsmål i dette tema ser således ud:

Overordnet tilfredshed	Media	
	College	TCAA
1. Mit udbytte af dette ophold har samlet set været:	 72,2	 75,9



## Modtagelse

Resultaterne for de enkelte spørgsmål i dette tema ser således ud:

Modtagelse	Media College	TCAA
11. Hvordan oplever du, at du er blevet modtaget på skolen den første dag?	 70,0	 75,6



## Information

Resultaterne for de enkelte spørgsmål i dette tema ser således ud:

Information	Media College	TCAA
9: Den information, jeg har fået hér omkring uddannelserne, har været:	 67,6	 69,7











## Lærerne

Resultaterne for de enkelte spørgsmål i dette tema ser således ud:

Lærerne	Media College	TCAA
6: Jeg kan få hjælp fra lærerne, hvis jeg har brug for det:	 81,7	 83,3

## Fagligt niveau og sammenhæng

Resultaterne for de enkelte spørgsmål i dette tema ser således ud:

Fagligt niveau og sammenhæng	Media College	TCAA
2: Sammenhæng mellem teori og praksis har været:	 69,0	 71,6
4: Hvordan var de opgaver du fik?	 67,8	 71,0
7: Gennemgangen af de faglige emner har været:	 77,8	 87,1
8: Niveaueet for de faglige emner har været:	 84,5	 88,5
Indeks i alt	 74,8	 79,5







## Elevens engagement

Resultaterne for de enkelte spørgsmål i dette tema ser således ud:

<b>Elevens engagement</b>	<b>Media College</b>	<b>TCAA</b>
5: Min egen indstas har været:	 74,7	 76,3



## Læringsmiljø

Resultaterne for de enkelte spørgsmål i dette tema ser således ud:

<b>Læringsmiljø</b>	<b>Media College</b>	<b>TCAA</b>
3: Hvordan har du oplevet lokalerne og udstyret?	 72,2	 78,1
10: At være sammen med de andre elever på holdet/klassen har været:	 75,0	 77,2
Indeks i alt	 73,6	 77,7

## Hjælp til afklaring

Resultaterne for de enkelte spørgsmål i dette tema ser således ud:

<b>Hjælp til afklaring</b>	<b>Media College</b>	<b>TCAA</b>
14A: Lærerne lytter til forslag fra eleverne	 77,4	 75,6