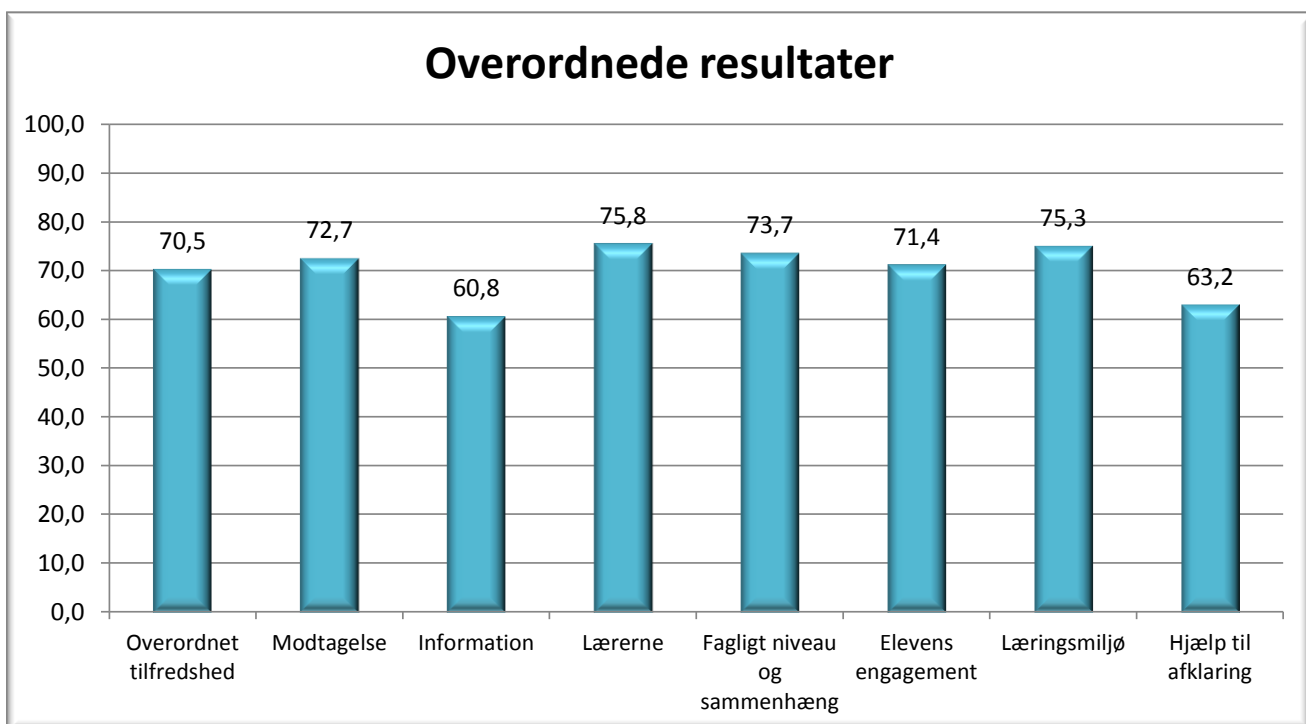


Undervisningsevaluering

Undervisningsevaluering gennemført på brobygning
Via spørgeskemaundersøgelse

Tech College Mariagerfjord

I perioden: 1. august 2013 - 28. februar 2014



Konklusion

















For denne undersøgelse ser svartallene således ud:

Antal elever på brobygning, som er bedt om at udfylde spørgeskemaet:	162	
Antal elever, som har besvaret spørgeskemaet:	99	
Svarprocenten for undersøgelsen:	61,1	Procent

For sammenligningsgrundlaget ser svartallene således ud:

Antal elever på brobygning for hele TCAA, som er bedt om at udfylde skemaet:	1594	
Antal elever for hele TCAA, som har besvaret spørgeskemaet:	777	
Svarprocenten for undersøgelse i alt fra TCAA	48,7	Procent



De overordnede resultater i denne undersøgelse ser således ud:

	Tech College	
	Mariagerfjord	TCAA
Overordnet tilfredshed	 70,5	 75,9
Modtagelse	 72,7	 75,6
Information	 60,8	 69,7
Lærerne	 75,8	 83,3
Fagligt niveau og sammenhæng	 73,7	 79,5
Elevens engagement	 71,4	 76,3
Læringsmiljø	 75,3	 77,7
Hjælp til afklaring	 63,2	 75,6

Overordnet tilfredshed



Resultaterne for de enkelte spørgsmål i dette tema ser således ud:

Overordnet tilfredshed

	Tech College	
	Mariagerfjord	TCAA
1. Mit udbytte af dette ophold har samlet set været:	 70,5	 75,9



Modtagelse

Resultaterne for de enkelte spørgsmål i dette tema ser således ud:

Modtagelse	Tech College Mariagerfjord		TCAA	
11. Hvordan oplever du, at du er blevet modtaget på skolen den første dag?		72,7		75,6



Information

Resultaterne for de enkelte spørgsmål i dette tema ser således ud:

Information	Tech College Mariagerfjord		TCAA	
9: Den information, jeg har fået hér omkring uddannelserne, har været:		60,8		69,7











Lærerne

Resultaterne for de enkelte spørgsmål i dette tema ser således ud:

Lærerne	Tech College Mariagerfjord		TCAA	
6: Jeg kan få hjælp fra lærerne, hvis jeg har brug for det:		75,8		83,3

Fagligt niveau og sammenhæng

Resultaterne for de enkelte spørgsmål i dette tema ser således ud:

Fagligt niveau og sammenhæng	Tech College Mariagerfjord		TCAA	
2: Sammenhæng mellem teori og praksis har været:		63,5		71,6
4: Hvordan var de opgaver du fik?		63,8		71,0
7: Gennemgangen af de faglige emner har været:		84,9		87,1
8: Niveaueet for de faglige emner har været:		82,8		88,5
Indeks i alt		73,7		79,5







Elevens engagement

Resultaterne for de enkelte spørgsmål i dette tema ser således ud:

Elevens engagement	Tech College	
	Mariagerfjord	TCAA
5: Min egen indstas har været:	 71,4	 76,3

Læringsmiljø

Resultaterne for de enkelte spørgsmål i dette tema ser således ud:

Læringsmiljø	Tech College	
	Mariagerfjord	TCAA
3: Hvordan har du oplevet lokalerne og udstyret?	 75,0	 78,1
10: At være sammen med de andre elever på holdet/klassen har været:	 75,5	 77,2
Indeks i alt	 75,3	 77,7

Hjælp til afklaring

Resultaterne for de enkelte spørgsmål i dette tema ser således ud:

Hjælp til afklaring	Tech College	
	Mariagerfjord	TCAA
14A: Lærerne lytter til forslag fra eleverne	 63,2	 75,6