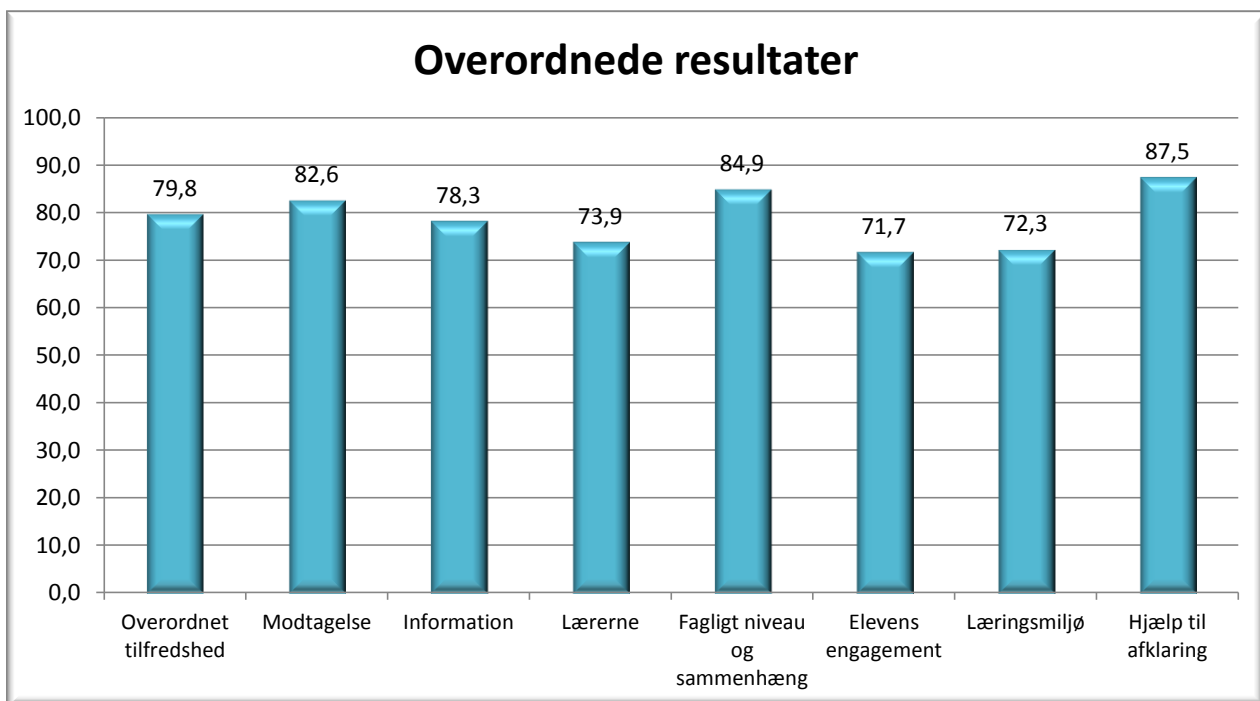


# Undervisningsevaluering

Undervisningsevaluering gennemført på brobygning  
Via spørgeskemaundersøgelse

## Mariagerfjord

I perioden: 1. august - 31. december 2012



















## Konklusion

For denne undersøgelse ser svartallene således ud:

Antal elever på brobygning, som er bedt om at udfylde spørgeskemaet:	88	
Antal elever, som har besvaret spørgeskemaet:	23	
Svarprocenten for undersøgelsen:	26,1	Procent



For sammenligningsgrundlaget ser svartallene således ud:

Antal elever på brobygning for hele TCAA, som er bedt om at udfylde skemaet:	1593	
Antal elever for hele TCAA, som har besvaret spørgeskemaet:	768	
Svarprocenten for undersøgelse i alt fra TCAA	48,2	Procent

De overordnede resultater i denne undersøgelse ser således ud:	Mariagerfjord	
	d	TCAA
Overordnet tilfredshed	 79,8	 77,6
Modtagelse	 82,6	 75,8
Information	 78,3	 70,5
Lærerne	 73,9	 83,6
Fagligt niveau og sammenhæng	 84,9	 82,0
Elevers engagement	 71,7	 77,0
Læringsmiljø	 72,3	 80,1
Hjælp til afklaring	 87,5	 72,3



## Overordnet tilfredshed

Resultaterne for de enkelte spørgsmål i dette tema ser således ud:

Overordnet tilfredshed	Mariagerfjord	
	d	TCAA
1. Mit udbytte af dette ophold har samlet set været:	 79,8	 77,6



## Modtagelse

Resultaterne for de enkelte spørgsmål i dette tema ser således ud:

Modtagelse	Mariagerfjord	
	d	TCAA
11. Hvordan oplever du, at du er blevet modtaget på skolen den første dag?	 82,6	 75,8



## Information

Resultaterne for de enkelte spørgsmål i dette tema ser således ud:

Information	Mariagerfjord	
	d	TCAA
9: Den information, jeg har fået hér omkring uddannelserne, har været:	 78,3	 70,5











## Lærerne

Resultaterne for de enkelte spørgsmål i dette tema ser således ud:

Lærerne	Mariagerfjord	
	d	TCAA
6: Jeg kan få hjælp fra lærerne, hvis jeg har brug for det:	 73,9	 83,6

## Fagligt niveau og sammenhæng

Resultaterne for de enkelte spørgsmål i dette tema ser således ud:

Fagligt niveau og sammenhæng	Mariagerfjord	
	d	TCAA
2: Sammenhæng mellem teori og praksis har været:	 78,3	 72,9
4: Hvordan var de opgaver du fik?	 73,9	 73,8
7: Gennemgangen af de faglige emner har været:	 95,0	 89,7
8: Niveauet for de faglige emner har været:	 92,5	 91,4
Indeks i alt	 84,9	 82,0







## Elevens engagement

Resultaterne for de enkelte spørgsmål i dette tema ser således ud:

Elevens engagement	Mariagerfjord	
	d	TCAA
5: Min egen indstas har været:	 71,7	 77,0



## Læringsmiljø

Resultaterne for de enkelte spørgsmål i dette tema ser således ud:

Læringsmiljø	Mariagerfjord	
	d	TCAA
3: Hvordan har du oplevet lokalerne og udstyret?	 69,6	 82,1
10: At være sammen med de andre elever på holdet/klassen har været:	 75,0	 78,0
Indeks i alt	 72,3	 80,1

## Hjælp til afklaring

Resultaterne for de enkelte spørgsmål i dette tema ser således ud:

Hjælp til afklaring	Mariagerfjord	
	d	TCAA
14A: Lærerne lytter til forslag fra eleverne	 87,5	 72,3