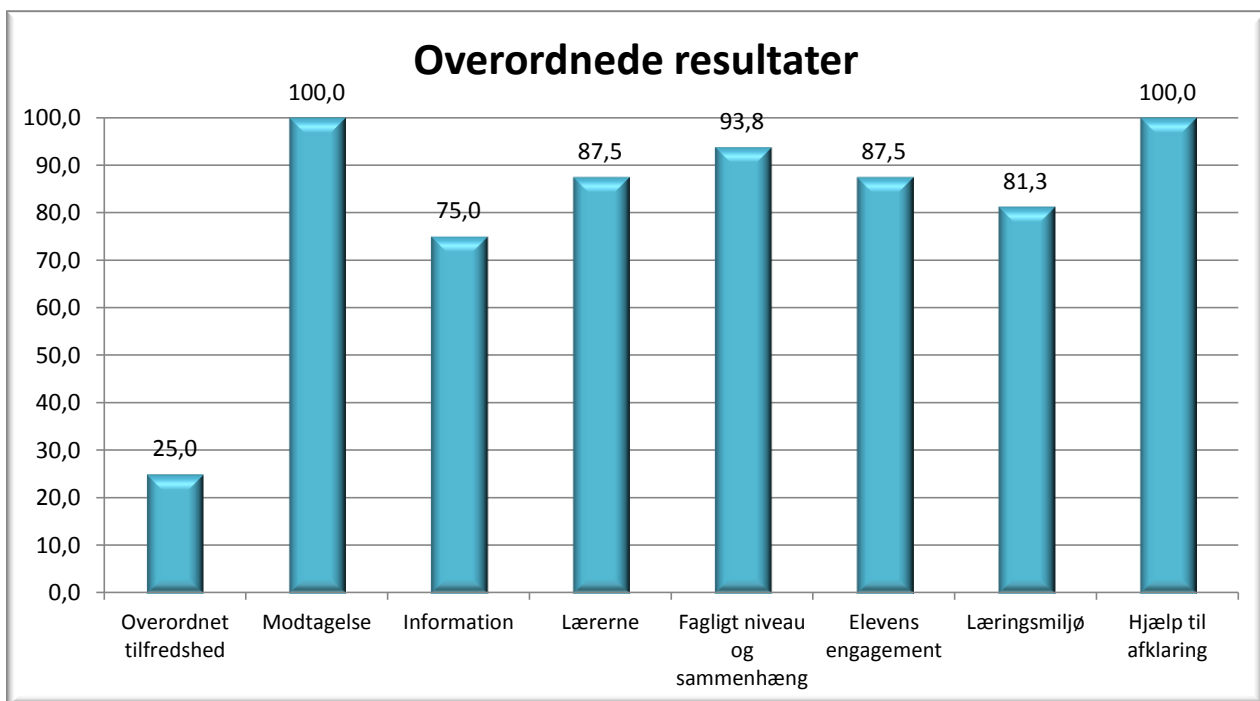


Undervisningsevaluering

Undervisningsevaluering gennemført på brobygning
Via spørgeskemaundersøgelse

HTX

I perioden: 1. august - 31. december 2012



Konklusion

















For denne undersøgelse ser svartallene således ud:

| | | |
|--|-----|---------|
| Antal elever på brobygning, som er bedt om at udfylde spørgeskemaet: | 148 | |
| Antal elever, som har besvaret spørgeskemaet: | 2 | |
| Svarprocenten for undersøgelsen: | 1,4 | Procent |

For sammenligningsgrundlaget ser svartallene således ud:



| | | |
|--|------|---------|
| Antal elever på brobygning for hele TCAA, som er bedt om at udfylde skemaet: | 1593 | |
| Antal elever for hele TCAA, som har besvaret spørgeskemaet: | 768 | |
| Svarprocenten for undersøgelse i alt fra TCAA | 48,2 | Procent |

De overordnede resultater i denne undersøgelse ser således ud:

| | HTX | TCAA |
|------------------------------|---|--|
| Overordnet tilfredshed |  25,0 |  77,6 |
| Modtagelse |  100,0 |  75,8 |
| Information |  75,0 |  70,5 |
| Lærerne |  87,5 |  83,6 |
| Fagligt niveau og sammenhæng |  93,8 |  82,0 |
| Elevers engagement |  87,5 |  77,0 |
| Læringsmiljø |  81,3 |  80,1 |
| Hjælp til afklaring |  100,0 |  72,3 |



Overordnet tilfredshed

Resultaterne for de enkelte spørgsmål i dette tema ser således ud:

| Overordnet tilfredshed | HTX | TCAA |
|--|--|--|
| 1. Mit udbytte af dette ophold har samlet set været: |  25,0 |  77,6 |



Modtagelse

Resultaterne for de enkelte spørgsmål i dette tema ser således ud:

| Modtagelse | HTX | TCAA |
|--|---|--|
| 11. Hvordan oplever du, at du er blevet modtaget på skolen den første dag? |  100,0 |  75,8 |



Information

Resultaterne for de enkelte spørgsmål i dette tema ser således ud:

| Information | HTX | TCAA |
|--|--|--|
| 9: Den information, jeg har fået hér omkring uddannelserne, har været: |  75,0 |  70,5 |











Lærerne

Resultaterne for de enkelte spørgsmål i dette tema ser således ud:

| Lærerne | HTX | TCAA |
|---|--|--|
| 6: Jeg kan få hjælp fra lærerne, hvis jeg har brug for det: |  87,5 |  83,6 |


Fagligt niveau og sammenhæng

Resultaterne for de enkelte spørgsmål i dette tema ser således ud:

| Fagligt niveau og sammenhæng | HTX | TCAA |
|--|---|--|
| 2: Sammenhæng mellem teori og praksis har været: |  100,0 |  72,9 |
| 4: Hvordan var de opgaver du fik? |  75,0 |  73,8 |
| 7: Gennemgangen af de faglige emner har været: |  100,0 |  89,7 |
| 8: Niveauet for de faglige emner har været: |  100,0 |  91,4 |
| Indeks i alt |  93,8 |  82,0 |







Elevens engagement

Resultaterne for de enkelte spørgsmål i dette tema ser således ud:

| Elevens engagement | HTX | TCAA |
|--------------------------------|--|--|
| 5: Min egen indstas har været: |  87,5 |  77,0 |



Læringsmiljø

Resultaterne for de enkelte spørgsmål i dette tema ser således ud:

| Læringsmiljø | HTX | TCAA |
|---|--|--|
| 3: Hvordan har du oplevet lokalerne og udstyret? |  87,5 |  82,1 |
| 10: At være sammen med de andre elever på holdet/klassen har været: |  75,0 |  78,0 |
| Indeks i alt |  81,3 |  80,1 |

Hjælp til afklaring

Resultaterne for de enkelte spørgsmål i dette tema ser således ud:

| Hjælp til afklaring | HTX | TCAA |
|--|---|--|
| 14A: Lærerne lytter til forslag fra eleverne |  100,0 |  72,3 |