

# ETU

## Elektivselsundersøgelse 2016

### TECHCOLLEGE

## Campus 1 - Hovedforløb

### Uddannelser:

Blikkenslager

Bygningsmaler

Murer

Tømrer

Byggemontagetekniker

Elektriker

Elektronik og svagstrøm

Datatekniker

Grafisk Teniker

Mediegrafiker

Webintegrator

## Indledning

Elevtrivselsundersøgelsen 2016 er gennemført blandt TECHCOLLEGES elever på grundforløb og hovedforløb som har skoleperiode i måleperioden den 31. oktober til den 21. november 2016. Eleverne, der har deltaget i undersøgelsen, har besvaret 21 spørgsmål, med formål at undersøge følgende temaer:

1. Elevens vurdering af egen indsats
2. Elevens vurdering af de fysiske rammer
3. Elevens vurdering af egen trivsel
4. Elevens vurdering af lærerne og undervisningen
5. Elevens vurdering af praktikken

Elevtrivselsundersøgelsen er en national undersøgelse, som skal gennemføres hvert år på alle erhvervsskoler i Danmark som led i EUD-reformen. Det vil derfor være muligt at se TECHCOLLEGES score på de ovenstående 5 temaer i forhold til det nationale niveau på [www.datavarehuset.dk](http://www.datavarehuset.dk).

## Anvendelse

Analyserne af elevernes besvarelse i elevtrivselsundersøgelsen skal anvendes til at synliggøre, hvilke indsatsområder de enkelte uddannelsesområder med fordel kan vælge i sit arbejde for at fastholde og forbedre arbejdet med kvaliteten i uddannelserne. Resultaterne fra Elevtrivselsundersøgelsen skal derfor følges op af handlingsplaner, der vedligeholder eller forbedrer det den nuværende tilstand.

## Analyserapporternes indhold

Der er udarbejdet følgende analyserapporter:

- **Campus 1- Grundforløb 1** med fagretningerne: El, Byggeri og Energi, It, Web og Medier, EL, Byggeri og Energi - EUX
- **Campus 1 – Grundforløb 2** med uddannelserne: Automatiktekniker, Blikkenslager, Bygningsmaler, Data, Digital Media, Elektriker, Murer, Tømrer
- **Campus 1 – Hovedforløb** med uddannelserne fra afdelingerne: Technology, Construction og Media
- **Campus 2 – Grundforløb 1** med fagretningerne: Livsstil og sundhed, Mad og oplevelse
- **Campus 2 – Grundforløb 2** med uddannelserne: Bager, Ernæringsassistent, Frisør, Gastronom, Klinikassistent, Kosmetiker, Receptionist, Tjener
- **Campus 2 – Hovedforløb** med uddannelserne fra afdelingerne: Style & Wellness, Dental og Food
- **Campus 3 – Grundforløb 1** med fagretningerne: Konstruktion, Produktion og Biler, Landbrug, Dyr og Planter
- **Campus 3 – Grundforløb 2** med uddannelserne: Anlægsgartner, Auto, Industritekniker, Teknisk Designer, Smed
- **Campus 3 – Hovedforløb** med uddannelserne fra afdelingerne: Agri, Auto og Metal
- **TECHCOLLEGE Samlet** med resultaterne fra Grundforløb 1, Grundforløb 2 og Hovedforløbene

## Metode

Eleverne har skullet svare på en række udsagn på en skala fra enten 1 til 5 eller 1-10, hvor det højeste tal altid betyder, at eleven er helt enig med spørgsmålet/udsagnet og 1 betyder, at eleven er helt uenig. På baggrund af elevernes besvarelser, er der beregnet et gennemsnit som fremgår i analyserapporterne.

Gennemsnitsberegningen skal medvirke til at give et overblik og et sammenligningsgrundlag med de øvrige uddannelser på TECHCOLLEGE samt på nationalt niveau, hvor der anvendes den samme beregningsmetode.

Efter hvert af de 5 temaer afsluttes der med et indsatskort, som er et hjælpeværktøj, der fortæller, hvor uddannelserne med fordel kan prioritere sin indsats for at forbedre elevtrivlsen som led i opfølgningen på elevtrivselsundersøgelsen.

## Indsatskort

Indsatskortene viser de spørgsmål, som eleverne har svaret på i Elevtrivselsundersøgelsen. Spørgsmålenes placering i indsatskortet er dannet på baggrund af elevernes gennemsnitlige score (bedømmelse) af de enkelte spørgsmål koblet sammen med, hvor stor en betydning de enkelte spørgsmål har for elevtrivlsen, hvilket er baseret på en faktoranalyse, som er statistik udregnet gennem analyseinstituttet Ventures analyseprogram.

Indsatskortet er vist med fire kvadranter, hvorved spørgsmålene er placeret efter følgende vurdering:

- I øverste højre kvadrant (**Fasthold**), hvor spørgsmålene får en høj bedømmelse og spørgsmålene har stor betydning for eleverne, er det hensigtsmæssigt at forsøge at fastholde de indsatser, der har ført til bedømmelsen.
- I nederste højre kvadrant (**Prioriter**), hvor spørgsmålene får en lav bedømmelse, men hvor spørgsmålene har stor betydning for eleverne, bør der prioriteres indsatser, der kan højne bedømmelsen.
- I øverste venstre kvadrant (**Tilpas**), hvor spørgsmålene får en høj bedømmelse, men hvor spørgsmålene har mindre betydning for eleverne, kan det overvejes, om de ressourcer, der anvendes for at opnå den høje bedømmelse, kan anvendes bedre på andre spørgsmål. Dog med øje for, at en nedjustering af indsatsen i forhold til spørgsmålet kan betyde en lavere bedømmelse, hvilket også kan flytte på betydningen – især hvis betydningen ligger tæt på gennemsnittet (tæt på at blive omfattet af kvadranten "Fasthold").
- I nederste venstre kvadrant (**Vurder**), hvor spørgsmålene får en lav bedømmelse, og hvor spørgsmålene har mindre betydning for eleverne, bør det vurderes, om en indsats for en forbedret bedømmelse har en afsmittende virkning på den generelle bedømmelse – især hvis betydningen ligger tæt på gennemsnittet (tæt på at blive omfattet af kvadranten "Prioriter").

For at sikre at analyserne har en høj reliabilitet, vil uddannelser der har under 5 besvarelser ikke modtage en analyse og disse besvarelser vil i stedet indgå i den samlede opgørelse for TECHCOLLEGE.

## Svarprocenten

TECHCOLLEGE har en samlet svarprocent på hovedforløbene på 67%. For hovedforløbene på campus 1 er svarprocenten på 63%. Svarprocenten for hovedforløbene på campus 1 er dermed lavere end TECHCOLLEGES samlet svarprocent og er under TECHCOLLEGES målsætning om en svarprocent på 70%.

Resultaterne i analyserapporten er dog alligevel et godt udgangspunkt for det videre arbejde men en drøftelse af svarprocenten er altid en givtig diskussion i sig selv i forhold til, hvordan den fremadrettet kan højnes endnu mere.

## Et sammendrag

På baggrund af elevernes vurderinger i besvarelsen af spørgsmålene i Elevtrivselsundersøgelsen tegner der sig et billede i analyserapporten over ting som eleverne vurderer gøres godt, og områder som har behov for udvikling. De områder, der er blevet fremhævet som gode eller som udviklingsområder, er baseret på de forskellige indsatskort, der fremgår i analyserapporten. I dette sammendrag er der primært fokuseret på de spørgsmål i indsatskortet som er markeret som Prioriter eller Fasthold for at højne den generelle elevtrivsel.

Overordnet kan det særligt pointeres, at der for de specifikke spørgsmål vedrørende praktik, er en generel bedre bedømmelse fra eleverne der er i ordinær praktik end fra eleverne der er i skolepraktik på hovedforløbene på campus 1.

Følgende gode ting kan fremhæves for hovedforløbene på campus 1:

- Eleverne vurderer, at de generelt er tilfredse med deres egen indsats
- Eleverne bedømmer, at de er tilfredse med skolens rengøring og vedligeholdelse
- Eleverne vurderer, at de generelt trives på skolen
- Eleverne oplever, at lærerne respekterer dem
- Eleverne bedømmer, at lærerne giver faglig hjælp, når de har brug for det
- Eleverne i ordinær praktik og skolepraktik oplever, at de er glade for at være i praktik og har været godt forberedte til at komme i praktik
- Eleverne i ordinær praktik og skolepraktik bedømmer, at de lærer noget i praktikken

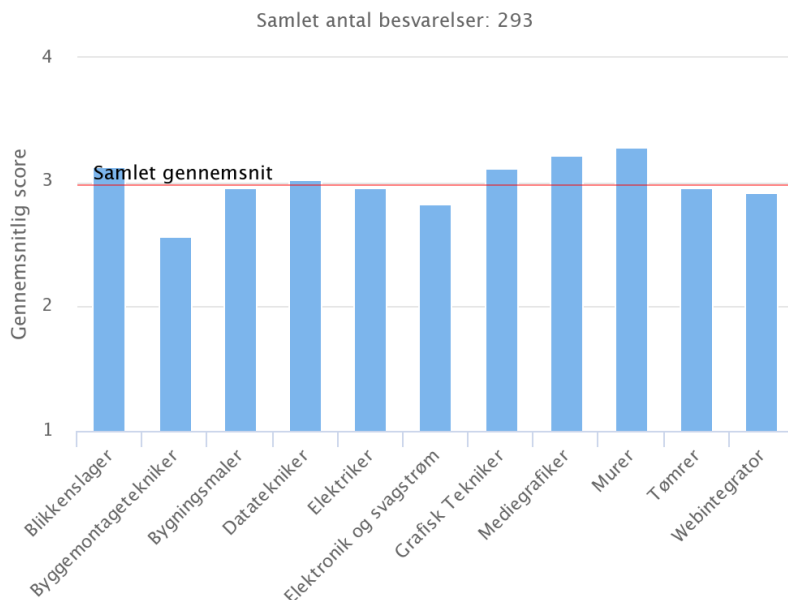
Baseret på elevernes vurderinger, viser undersøgelsen samtidig nogle tendenser, som peger på behovet for udvikling inden for følgende forhold for hovedforløbene på campus 1.

- Eleverne føler, at de ikke klarer sig godt i klassen/på holdet?
- Eleverne vurderer, at der er behov for forbedring af forholdene på skolen som helhed, herunder særligt forbedring af skolens indretning og udseende samt undervisningsforholdene på skolen (fx borde, stole, klasselokaler, laboratorier, værksteder?)
- Eleverne angiver, at de ikke er glad for skolen
- Eleverne bedømmer, at lærerne ikke giver tilstrækkelig tilbagemelding på elevernes indsats
- Eleverne i ordinær praktik oplever, at de manglede den støtte, de havde brug for til at finde en praktikplads
- Eleverne i ordinær praktik og skolepraktik oplever, at deres arbejdsgiver/læreplads/skolepraktikinstruktør ikke har forberedt dem tilstrækkeligt på skoleperioden

## Elevens egen indsats

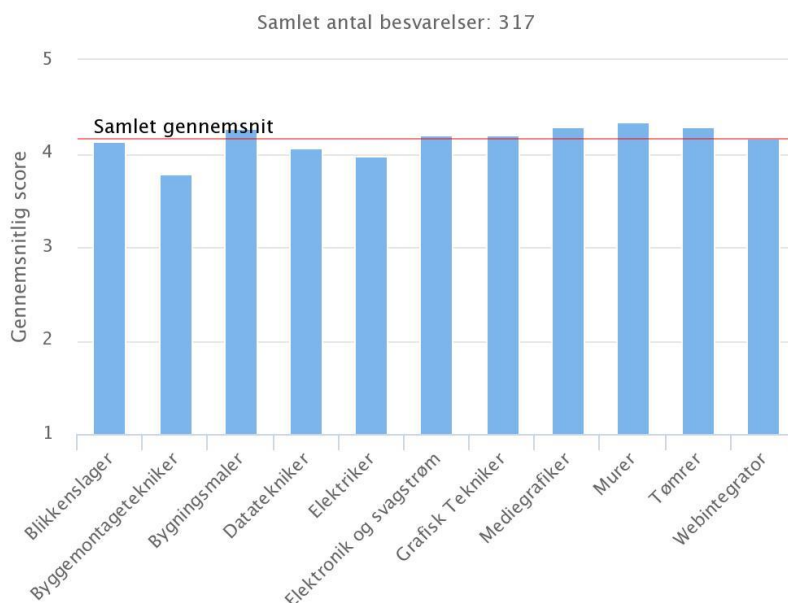
Her ses vurderingen af de specifikke spørgsmål under elevens egen indsats.

### Hvordan klarer du dig fagligt i klassen/på holdet?



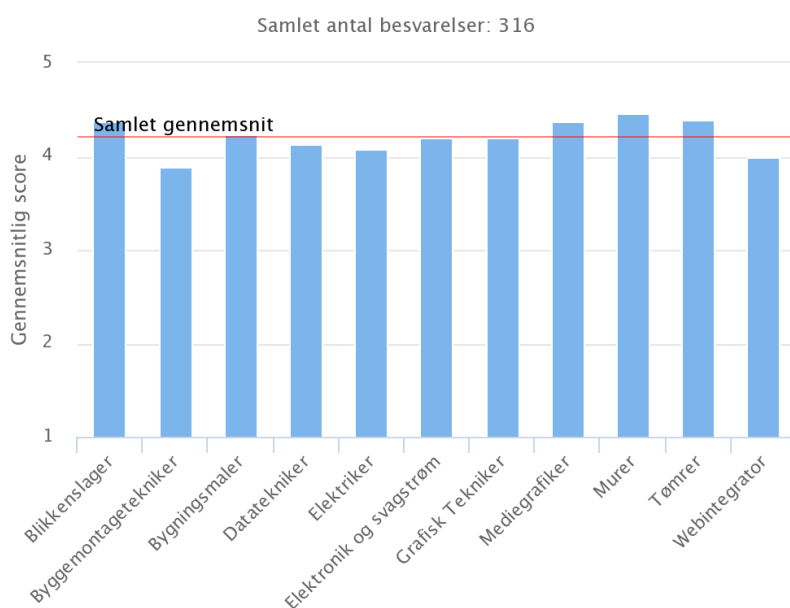
	Score 2016	Antal svar i alt
Blikkenslager	3.1	8
Byggemontagetekniker	2.6	7
Bygningsmaler	3.0	21
Datatekniker	3.0	49
Elektriker	3.0	46
Elektronik og svagstrøm	2.8	29
Grafisk Tekniker	3.1	9
Mediegrafiker	3.2	18
Murer	3.3	14
Tømrer	3.0	66
Webintegrator	2.9	26
<b>Samlet</b>	<b>3.0</b>	<b>293</b>

### Jeg klarer mig godt i skolen?



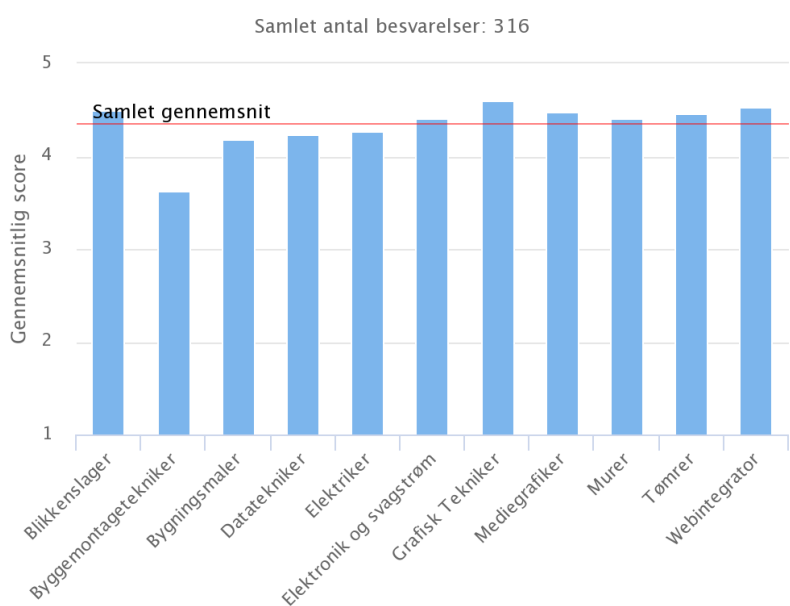
	Score 2016	Antal svar i alt
Blikkenslager	4.1	8
Byggemontagetekniker	3.8	9
Bygningsmaler	4.3	23
Datatekniker	4.1	54
Elektriker	4.0	47
Elektronik og svagstrøm	4.2	29
Grafisk Tekniker	4.2	10
Mediegrafiker	4.3	21
Murer	4.3	15
Tømrer	4.3	72
Webintegrator	4.2	29
<b>Samlet</b>	<b>4.2</b>	<b>317</b>

## Jeg er en person, som tit kan klare det, jeg sætter mig for?



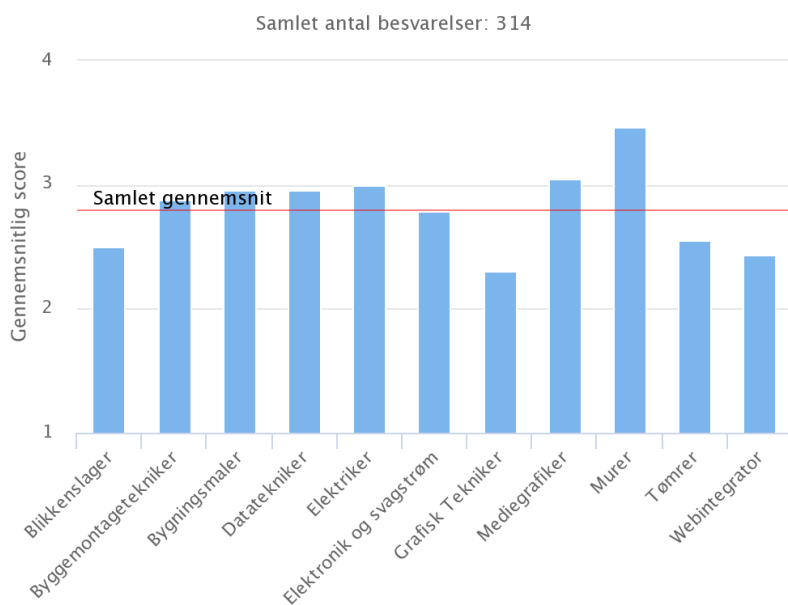
	Score 2016	Antal svar i alt
Blikkenslager	4.4	8
Byggemontagetekniker	3.9	9
Bygningsmaler	4.2	22
Datatekniker	4.1	54
Elektriker	4.1	47
Elektronik og svagstrøm	4.2	29
Grafisk Tekniker	4.2	10
Mediegrafiker	4.4	21
Murer	4.5	15
Tømrer	4.4	72
Webintegrator	4.0	29
<b>Samlet</b>	<b>4.2</b>	<b>316</b>

## Jeg er pålidelig, når det kommer til skolearbejde



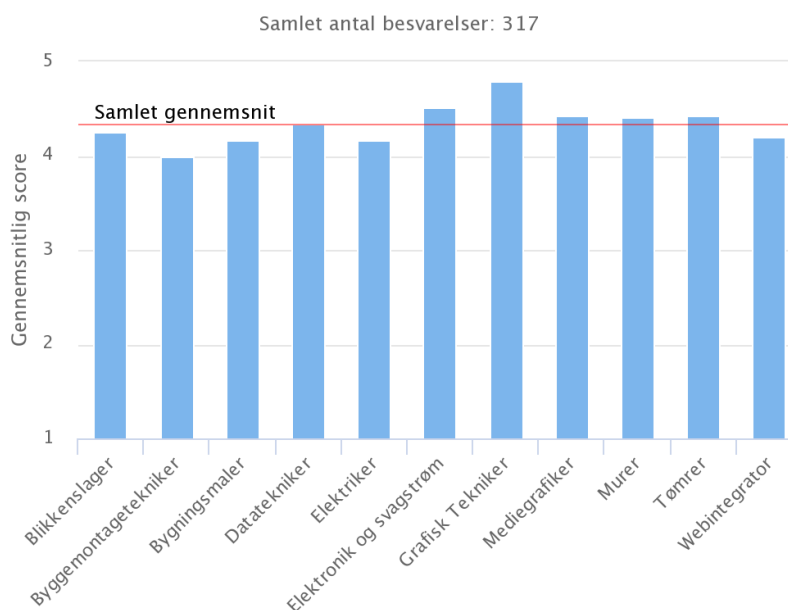
	Score 2016	Antal svar i alt
Blikkenslager	4.5	8
Byggemontagetekniker	3.6	8
Bygningsmaler	4.2	22
Datatekniker	4.2	54
Elektriker	4.3	47
Elektronik og svagstrøm	4.4	29
Grafisk Tekniker	4.6	10
Mediegrafiker	4.5	21
Murer	4.4	15
Tømrer	4.5	72
Webintegrator	4.5	30
<b>Samlet</b>	<b>4.4</b>	<b>316</b>

## Jeg bliver let distraheret og har svært ved at høre efter



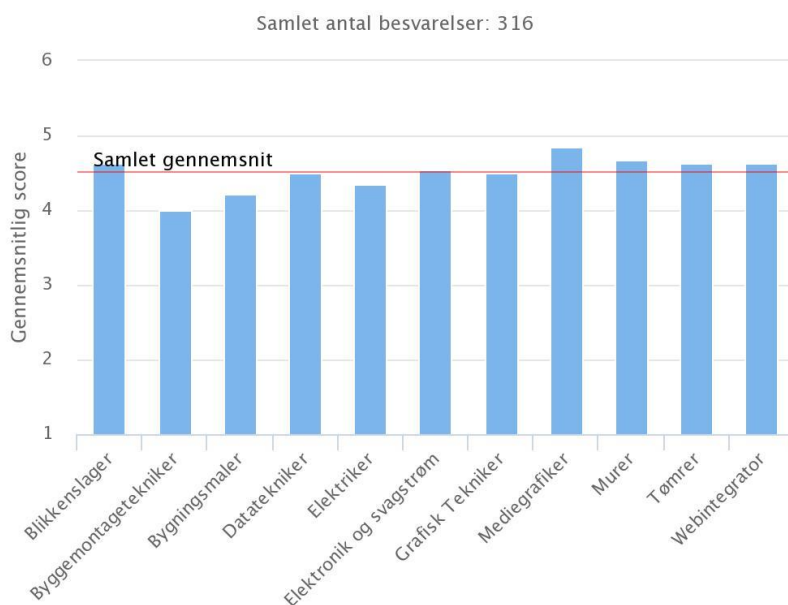
	Score 2016	Antal svar i alt
Blikkenslager	2.5	8
Byggemontagetekniker	2.9	8
Bygningsmaler	3.0	23
Datatekniker	3.0	53
Elektriker	3.0	47
Elektronik og svagstrøm	2.8	28
Grafisk Tekniker	2.3	10
Mediegrafiker	3.0	21
Murer	3.5	15
Tømrer	2.5	71
Webintegrator	2.4	30
<b>Samlet</b>	<b>2.8</b>	<b>314</b>

## Jeg bliver ved med at arbejde, indtil tingene er klaret



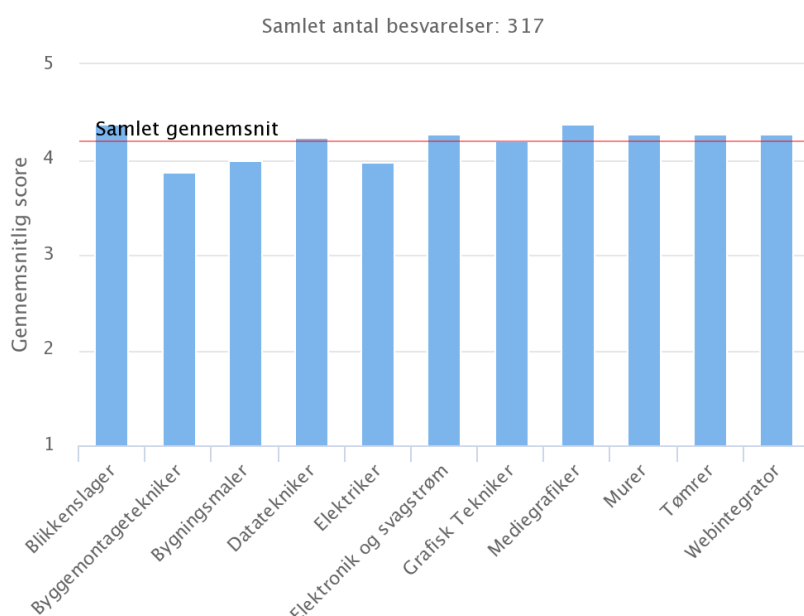
	Score 2016	Antal svar i alt
Blikkenslager	4.3	8
Byggemontagetekniker	4.0	8
Bygningsmaler	4.2	23
Datatekniker	4.3	54
Elektriker	4.2	47
Elektronik og svagstrøm	4.5	29
Grafisk Tekniker	4.8	10
Mediegrafiker	4.4	21
Murer	4.4	15
Tømrer	4.4	72
Webintegrator	4.2	30
<b>Samlet</b>	<b>4.3</b>	<b>317</b>

## Jeg kan godt lide at kende til og lære nye ting



	Score 2016	Antal svar i alt
<b>Blikkenslager</b>	4.6	8
<b>Byggemontagetekniker</b>	4.0	8
<b>Bygningssmaler</b>	4.2	23
<b>Datatekniker</b>	4.5	54
<b>Elektriker</b>	4.3	47
<b>Elektronik og svagstrøm</b>	4.6	29
<b>Grafisk Tekniker</b>	4.5	10
<b>Mediegrafiker</b>	4.9	21
<b>Murer</b>	4.7	15
<b>Tømrer</b>	4.6	71
<b>Webintegrator</b>	4.6	30
<b>Samlet</b>	<b>4.5</b>	<b>316</b>

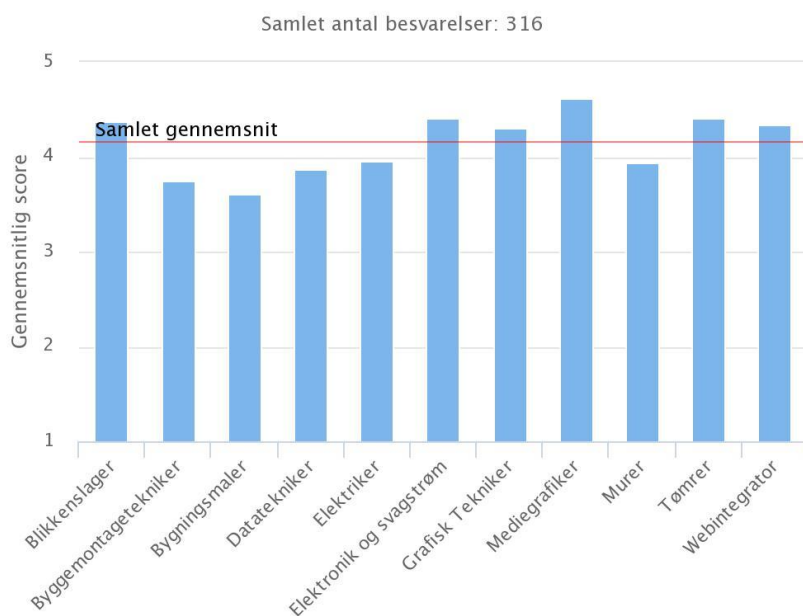
## Jeg er koncentreret om skolearbejdet i timerne



	Score 2016	Antal svar i alt
<b>Blikkenslager</b>	4.4	8
<b>Byggemontagetekniker</b>	3.9	8
<b>Bygningssmaler</b>	4.0	23
<b>Datatekniker</b>	4.2	54
<b>Elektriker</b>	4.0	47
<b>Elektronik og svagstrøm</b>	4.3	29
<b>Grafisk Tekniker</b>	4.2	10
<b>Mediegrafiker</b>	4.4	21
<b>Murer</b>	4.3	15
<b>Tømrer</b>	4.3	72
<b>Webintegrator</b>	4.3	30
<b>Samlet</b>	<b>4.2</b>	<b>317</b>

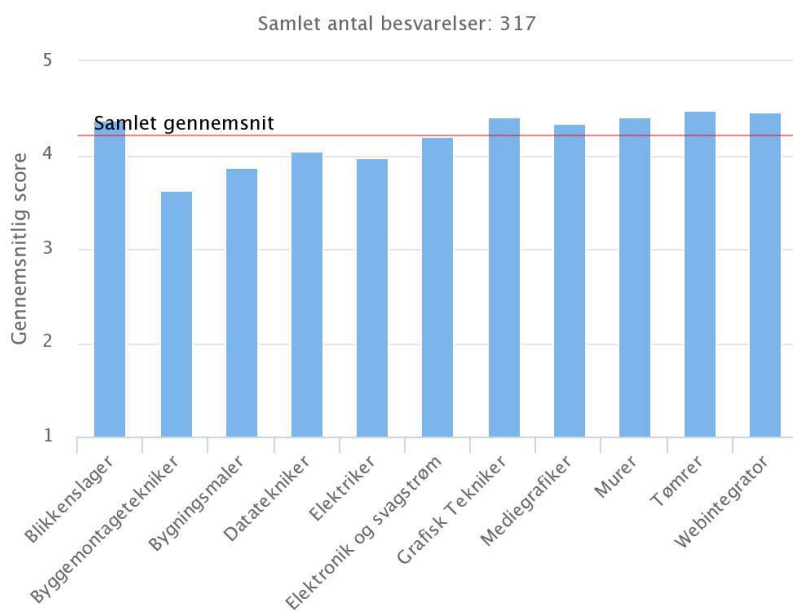


## Jeg kan lide at have alle mine skoleting i god orden



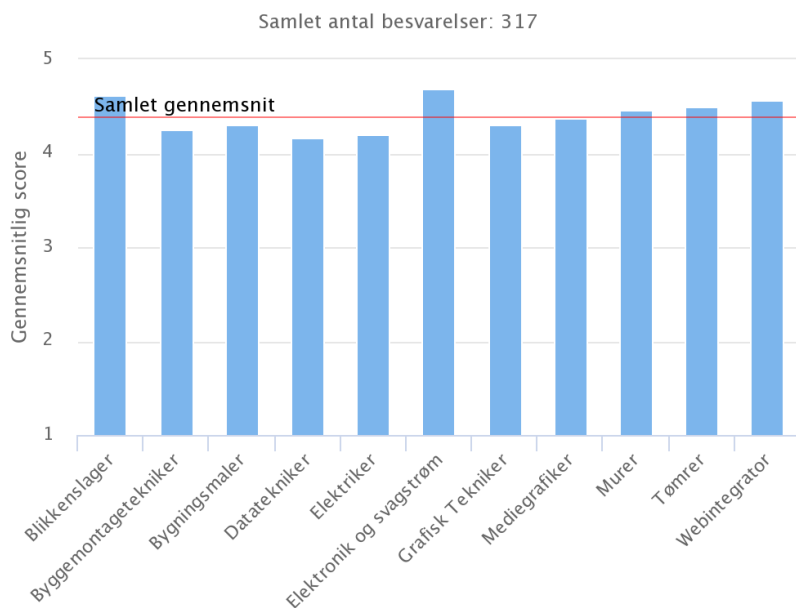
	Score 2016	Antal svar i alt
Blikkenslager	4.4	8
Byggemontagetekniker	3.8	8
Bygningsmaler	3.6	23
Datatekniker	3.9	53
Elektriker	4.0	47
Elektronik og svagstrøm	4.4	29
Grafisk Tekniker	4.3	10
Mediegrafiker	4.6	21
Murer	3.9	15
Tømrer	4.4	72
Webintegrator	4.3	30
<b>Samlet</b>	<b>4.2</b>	<b>316</b>

## Jeg er forberedt til timerne



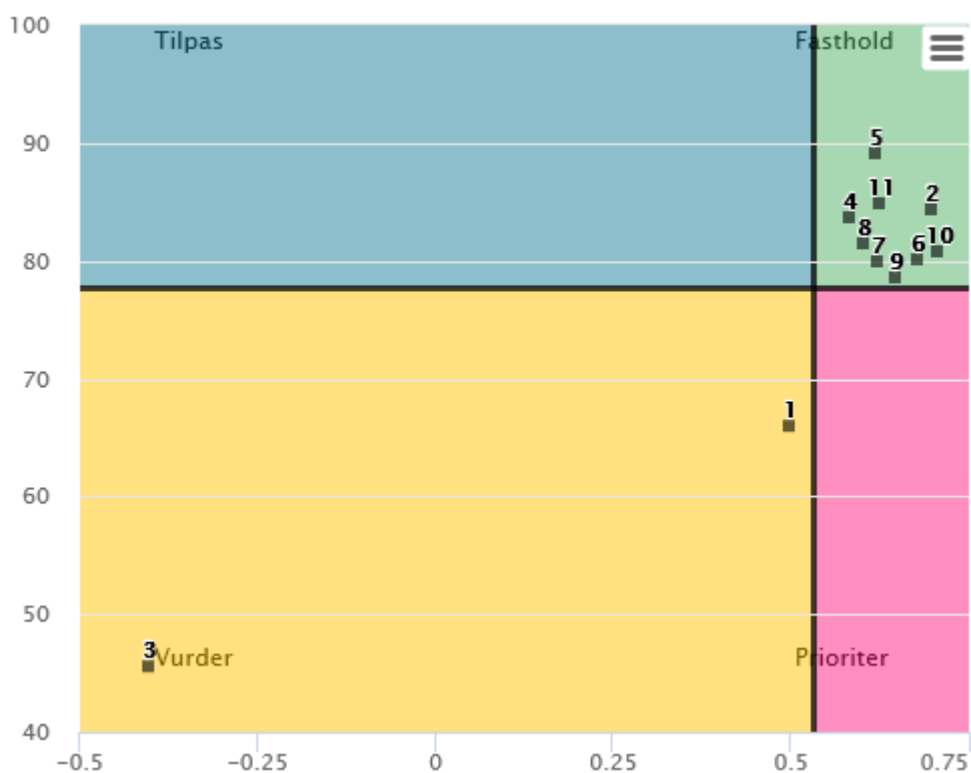
	Score 2016	Antal svar i alt
Blikkenslager	4.4	8
Byggemontagetekniker	3.6	8
Bygningsmaler	3.9	23
Datatekniker	4.0	54
Elektriker	4.0	47
Elektronik og svagstrøm	4.2	29
Grafisk Tekniker	4.4	10
Mediegrafiker	4.3	21
Murer	4.4	15
Tømrer	4.5	72
Webintegrator	4.5	30
<b>Samlet</b>	<b>4.2</b>	<b>317</b>

## Jeg deltager aktivt i timerne



	Score 2016	Antal svar i alt
<b>Blikkenslager</b>	4.6	8
<b>Byggemontagetekniker</b>	4.3	8
<b>Bygningsmaler</b>	4.3	23
<b>Datatekniker</b>	4.2	54
<b>Elektriker</b>	4.2	47
<b>Elektronik og svagstrøm</b>	4.7	29
<b>Grafisk Tekniker</b>	4.3	10
<b>Mediegrafiker</b>	4.4	21
<b>Murer</b>	4.5	15
<b>Tømrer</b>	4.5	72
<b>Webintegrator</b>	4.6	30
<b>Samlet</b>	4.4	317

Følgende indsatskort viser elevernes vurdering af deres egen indsats, og hvilke indsats der med fordel kan prioriteres og fastholdes for at opnå en forbedring i elevernes samlede vurdering af egen indsats.

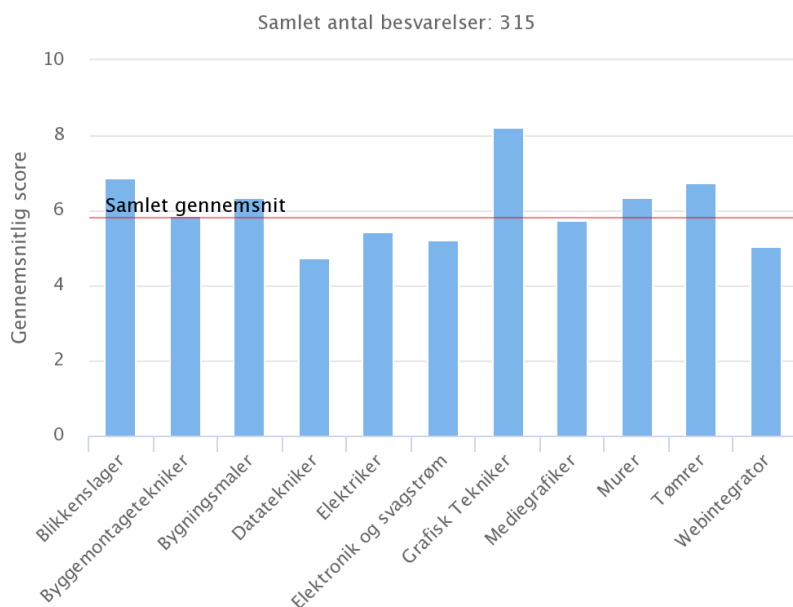


- 1 Hvordan klarer du dig fagligt i klassen/på holdet?
- 2 Jeg klarer mig godt i skolen?
- 3 Jeg er en person, som tit kan klare det, jeg sætter mig for?
- 4 Jeg er pålidelig når det kommer til skolearbejde
- 5 Jeg bliver let distraheret og har svært ved at høre efter
- 6 Jeg kan godt lide at kende til og lære nye ting
- 7 Jeg er koncentreret om skolearbejdet i timerne
- 8 Jeg bliver ved med at arbejde indtil tingene er klaret
- 9 Jeg kan lide at have alle mine skoleting i god orden
- 10 Jeg er forberedt til timerne
- 11 Jeg deltager aktivt i timerne

## De fysiske rammer

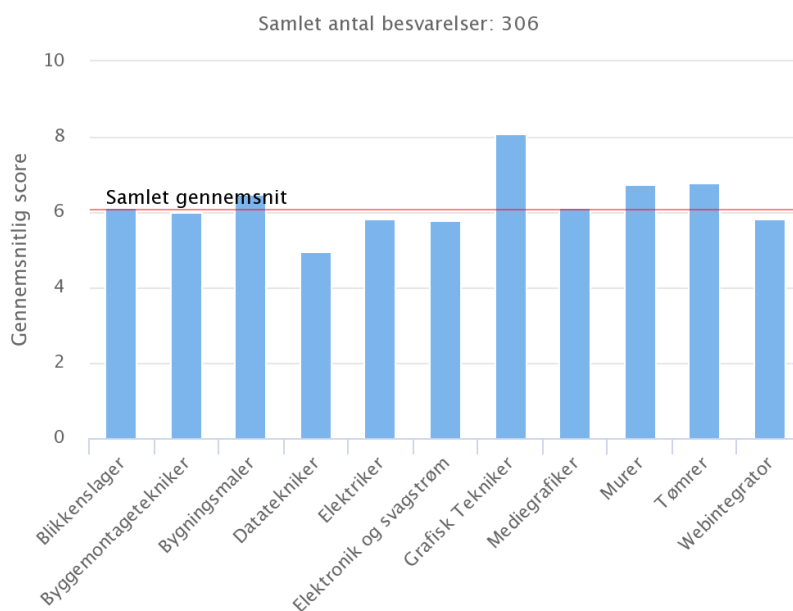
Her ses vurderingen af spørgsmålene under de fysiske rammer for hovedforløbene på campus 1.

**Hvordan vurderer du dine undervisningsforhold på skolen (fx borde, stole, klasselokaler, laboratorier, værksteder)?**



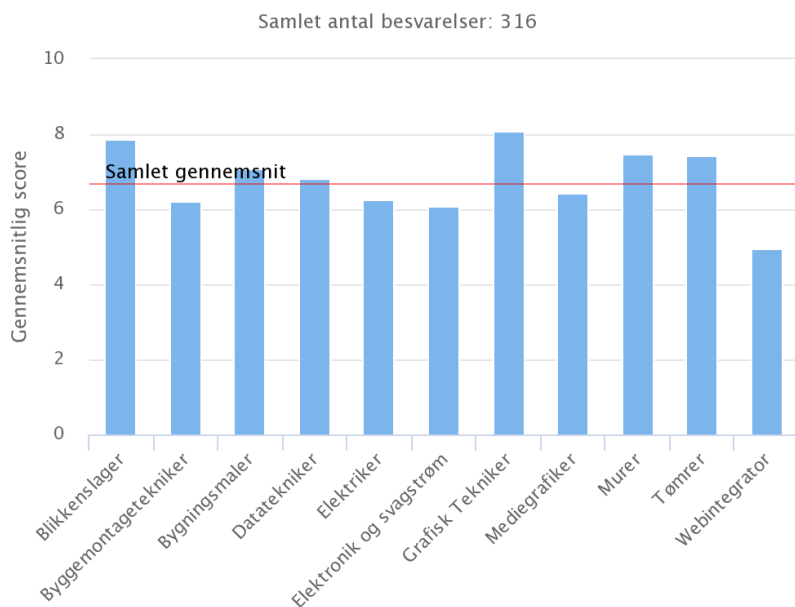
	Score 2016	Antal svar i alt
Blikkenslager	6.9	8
Byggemontagetekniker	5.9	9
Bygningsmaler	6.3	23
Datatekniker	4.8	54
Elektriker	5.4	47
Elektronik og svagstrøm	5.2	29
Grafisk Tekniker	8.2	10
Mediegrafiker	5.7	19
Murer	6.3	15
Tømrer	6.8	71
Webintegrator	5.0	30
<b>Samlet</b>	<b>5.8</b>	<b>315</b>

**Hvordan vurderer du skolens indretning og udseende?**



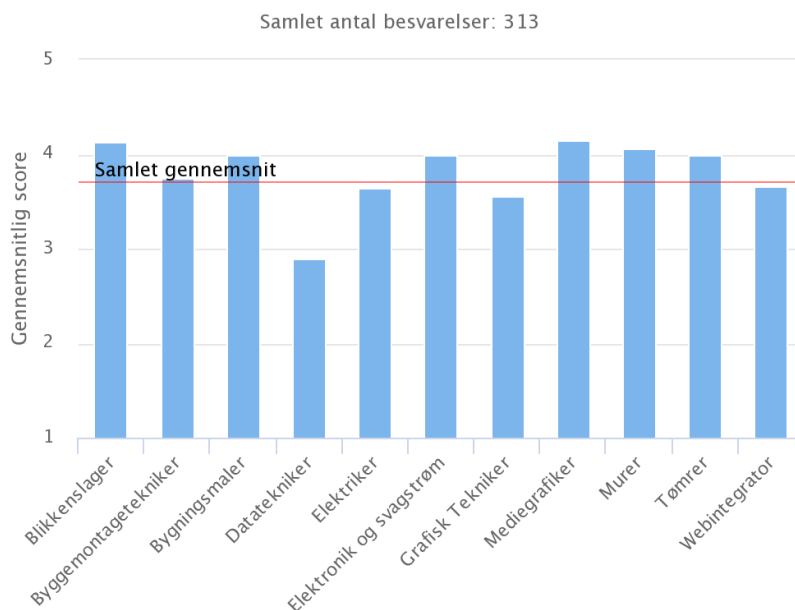
	Score 2016	Antal svar i alt
Blikkenslager	6.1	8
Byggemontagetekniker	6.0	8
Bygningsmaler	6.5	22
Datatekniker	4.9	52
Elektriker	5.8	47
Elektronik og svagstrøm	5.8	29
Grafisk Tekniker	8.1	10
Mediegrafiker	6.1	17
Murer	6.7	15
Tømrer	6.8	68
Webintegrator	5.8	30
<b>Samlet</b>	<b>6.1</b>	<b>306</b>

## Hvordan vurderer du skolens vedligeholdelse og rengøring?



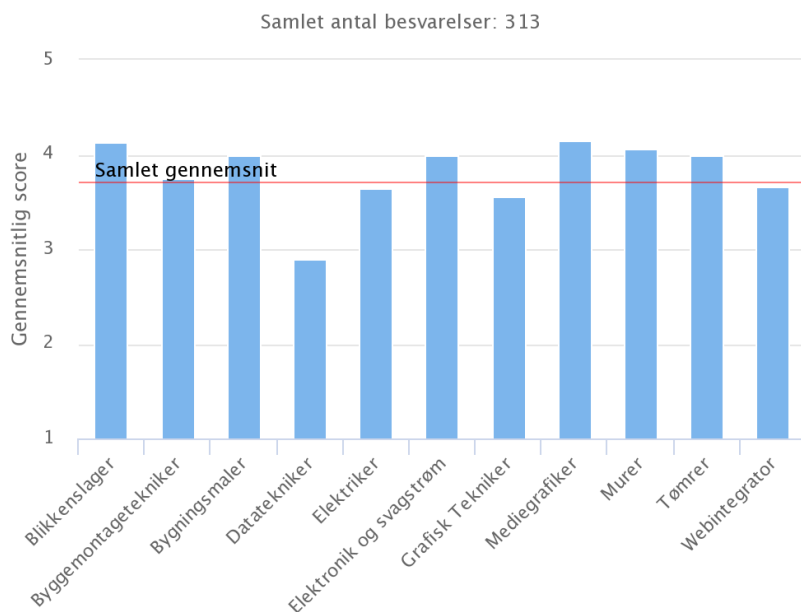
	Score 2016	Antal svar i alt
Blikkenslager	7.9	8
Byggemontagetekniker	6.2	9
Bygningsmaler	7.1	23
Datatekniker	6.8	53
Elektriker	6.3	47
Elektronik og svagstrøm	6.1	29
Grafisk Tekniker	8.1	10
Mediegrafiker	6.5	20
Murer	7.5	15
Tømrer	7.4	72
Webintegrator	5.0	30
<b>Samlet</b>	<b>6.7</b>	<b>316</b>

## Jeg har adgang til de nødvendige lokaler, værktøjer og udstyr, når jeg har brug for det i undervisningen



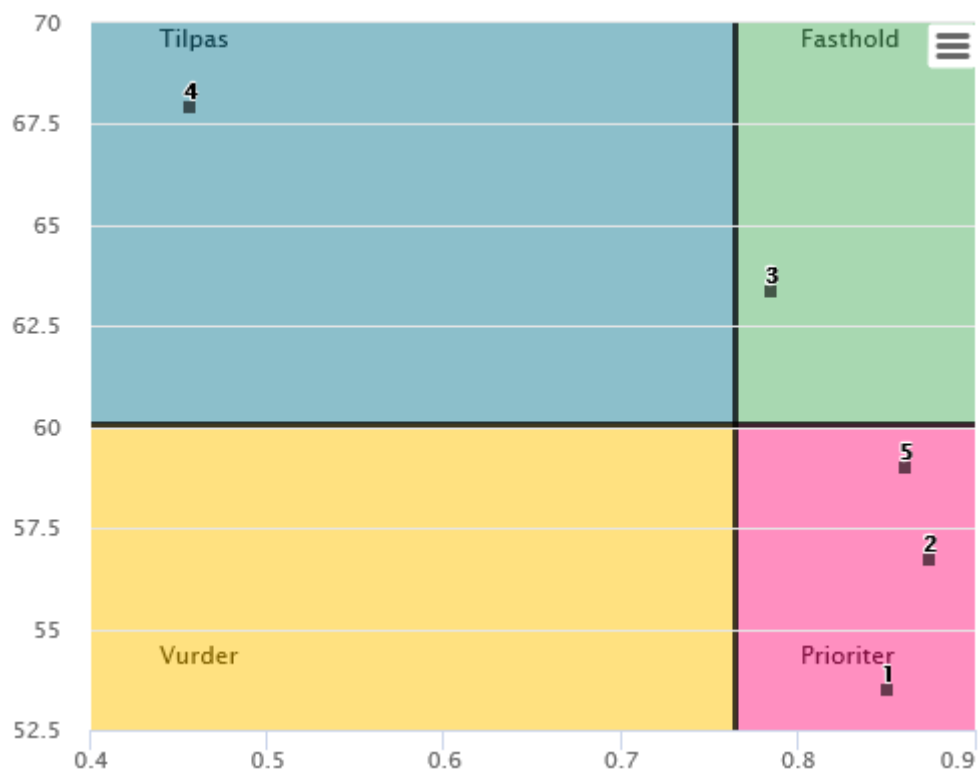
	Score 2016	Antal svar i alt
Blikkenslager	4.1	8
Byggemontagetekniker	3.8	8
Bygningsmaler	4.0	22
Datatekniker	2.9	54
Elektriker	3.6	47
Elektronik og svagstrøm	4.0	29
Grafisk Tekniker	3.6	9
Mediegrafiker	4.1	21
Murer	4.1	15
Tømrer	4.0	71
Webintegrator	3.7	29
<b>Samlet</b>	<b>3.7</b>	<b>313</b>

## Hvordan vurderer du forholdene på skolen som helhed?



	Score 2016	Antal svar i alt
<b>Blikkenslager</b>	7.5	8
<b>Byggemontagetekniker</b>	5.9	7
<b>Bygningsmaler</b>	6.8	23
<b>Datatekniker</b>	4.9	52
<b>Elektriker</b>	6.1	45
<b>Elektronik og svagstrøm</b>	6.2	29
<b>Grafisk Tekniker</b>	8.0	10
<b>Mediegrafiker</b>	6.6	21
<b>Murer</b>	6.7	15
<b>Tømrer</b>	7.1	69
<b>Webintegrator</b>	5.6	29
<b>Samlet</b>	6.3	308

Følgende indsatskort viser elevernes vurdering af de fysiske rammer, og hvilke indsats der med fordel kan prioriteres og fastholdes for at opnå en forbedring i elevernes samlede vurdering af de fysiske rammer.

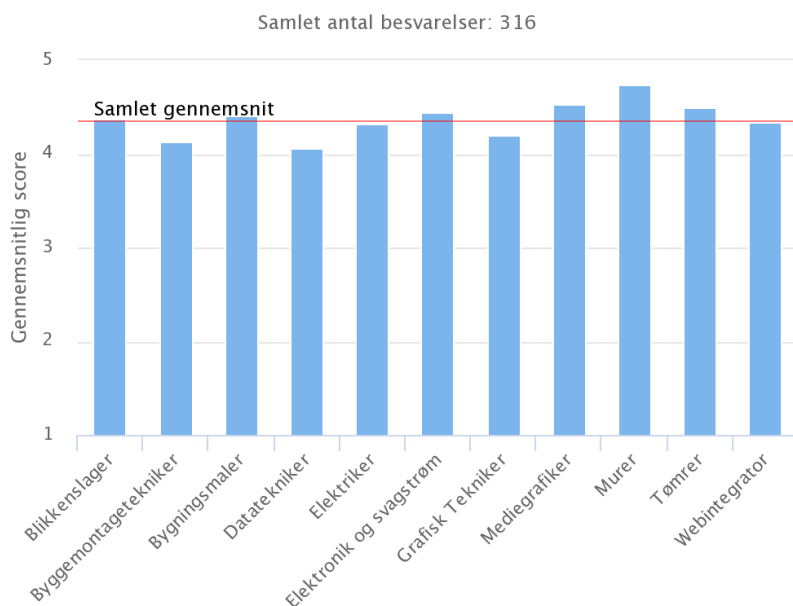


1. Hvordan vurderer du dine undervisningsforhold på skolen (fx borde, stole, klasselokaler, laboratorier, værksteder)?
2. Hvordan vurderer du skolens indretning og udseende?
3. Hvordan vurderer du skolens vedligeholdelse og rengøring?
4. Jeg har adgang til de nødvendige lokaler, værktøjer og udstyr, når jeg har brug for det i undervisningen
5. Hvordan vurderer du forholdene på skolen som helhed?

# Trivsel

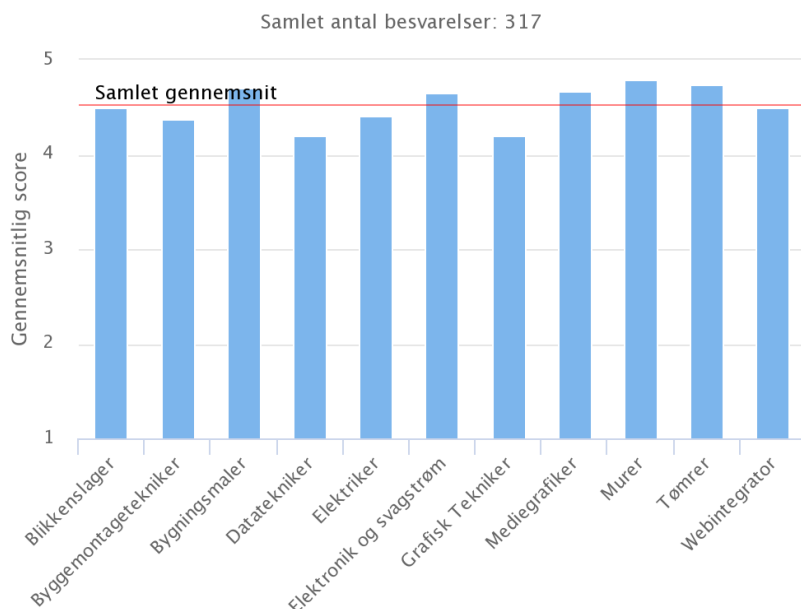
Her ses vurderingen af de specifikke spørgsmål under elevernes trivsel for hovedforløbene på campus 1.

## Jeg trives på skolen



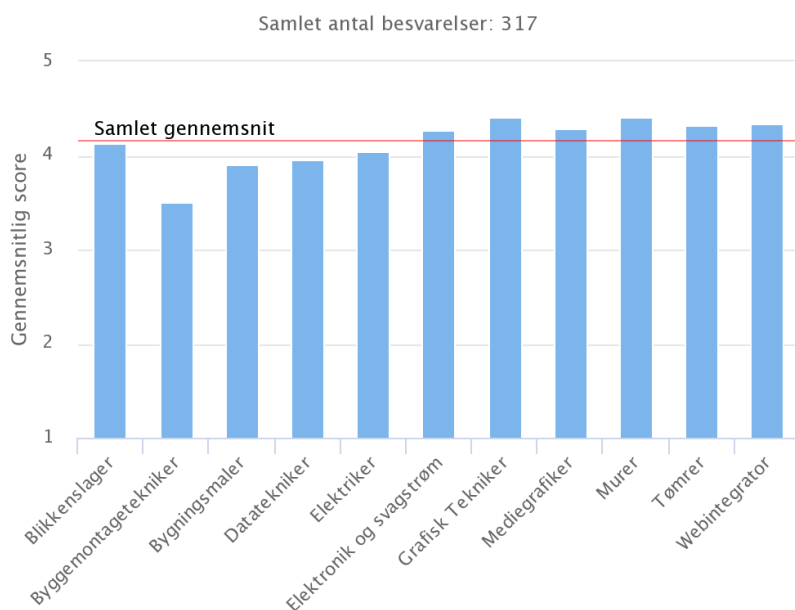
	Score 2016	Antal svar i alt
Blikkenslager	4.4	8
Byggemontagetekniker	4.1	8
Bygningmaler	4.4	22
Datatekniker	4.1	54
Elektriker	4.3	47
Elektronik og svagstrøm	4.4	29
Grafisk Tekniker	4.2	10
Mediegrafiker	4.5	21
Murer	4.7	15
Tømrer	4.5	72
Webintegrator	4.3	30
Samlet	4.4	316

## Jeg kommer godt ud af det med mine holdkammerater



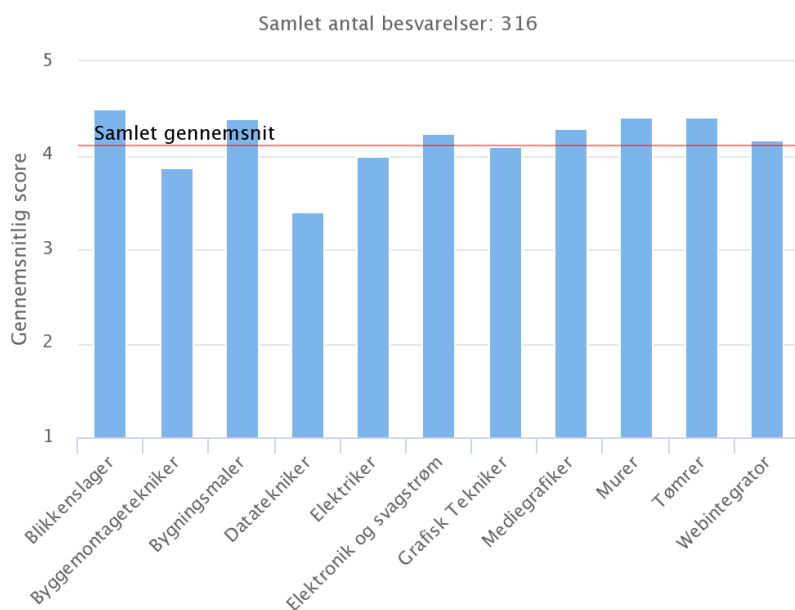
	Score 2016	Antal svar i alt
Blikkenslager	4.5	8
Byggemontagetekniker	4.4	8
Bygningmaler	4.7	23
Datatekniker	4.2	54
Elektriker	4.4	47
Elektronik og svagstrøm	4.7	29
Grafisk Tekniker	4.2	10
Mediegrafiker	4.7	21
Murer	4.8	15
Tømrer	4.7	72
Webintegrator	4.5	30
Samlet	4.5	317

## Jeg er motiveret for undervisningen



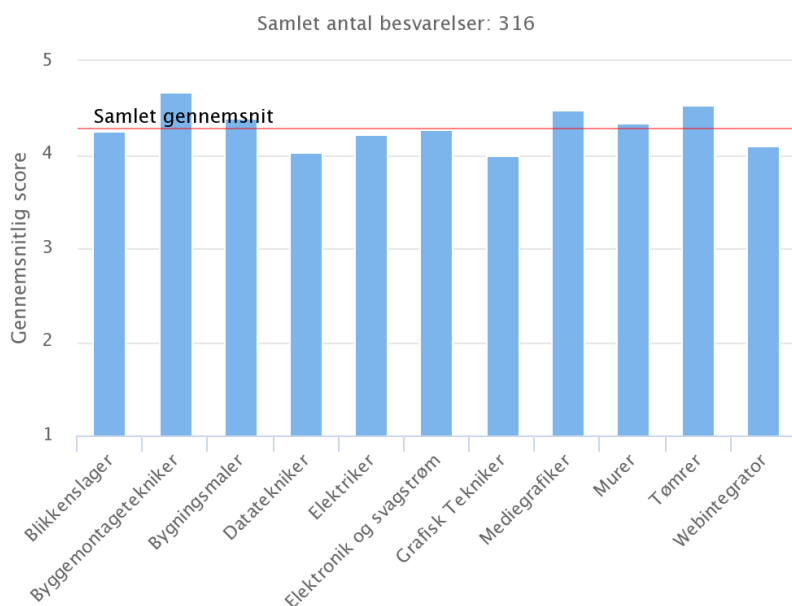
	Score 2016	Antal svar i alt
Blikkenslager	4.1	8
Byggemontagetekniker	3.5	8
Bygningsmaler	3.9	23
Datatekniker	4.0	54
Elektriker	4.0	47
Elektronik og svagstrøm	4.3	29
Grafisk Tekniker	4.4	10
Mediegrafiker	4.3	21
Murer	4.4	15
Tømrer	4.3	72
Webintegrator	4.3	30
Samlet	4.2	317

## Jeg er glad for min skole



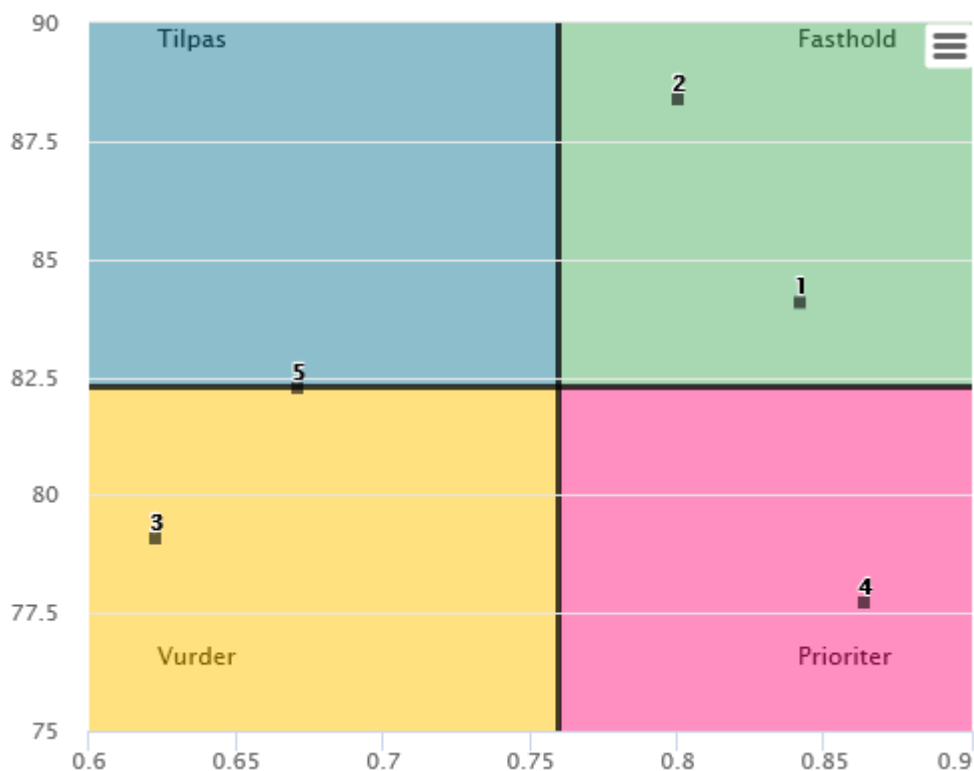
	Score 2016	Antal svar i alt
Blikkenslager	4.5	8
Byggemontagetekniker	3.9	8
Bygningsmaler	4.4	23
Datatekniker	3.4	53
Elektriker	4.0	47
Elektronik og svagstrøm	4.2	29
Grafisk Tekniker	4.1	10
Mediegrafiker	4.3	21
Murer	4.4	15
Tømrer	4.4	72
Webintegrator	4.2	30
Samlet	4.1	316

## Jeg er god til at arbejde sammen med andre



	Score 2016	Antal svar i alt
Blikkenslager	4.3	8
Byggemontagetekniker	4.7	9
Bygningsmaler	4.4	23
Datatekniker	4.0	52
Elektriker	4.2	47
Elektronik og svagstrøm	4.3	29
Grafisk Tekniker	4.0	10
Mediegrafiker	4.5	21
Murer	4.3	15
Tømrer	4.5	72
Webintegrator	4.1	30
<b>Samlet</b>	<b>4.3</b>	<b>316</b>

Følgende indsatskort viser elevernes vurdering af deres trivsel, og hvilke indsats der med fordel kan prioriteres og fastholdes for at opnå en forbedring i elevtrivslen



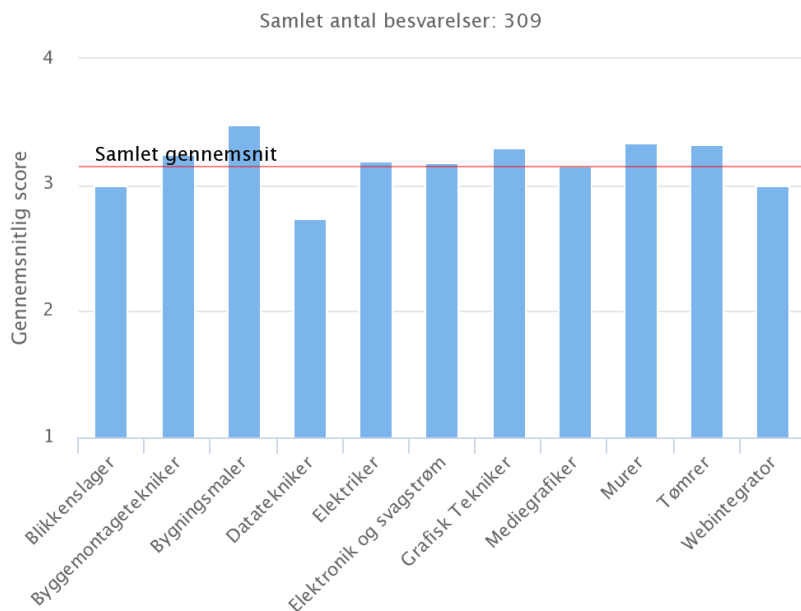
1. Jeg trives på skolen
2. Jeg kommer godt ud af det med mine holdkammerater
3. Jeg er motiveret for undervisningen
4. Jeg er glad for min skole
5. Jeg er god til at arbejde sammen med andre



## Lærerne og undervisningen

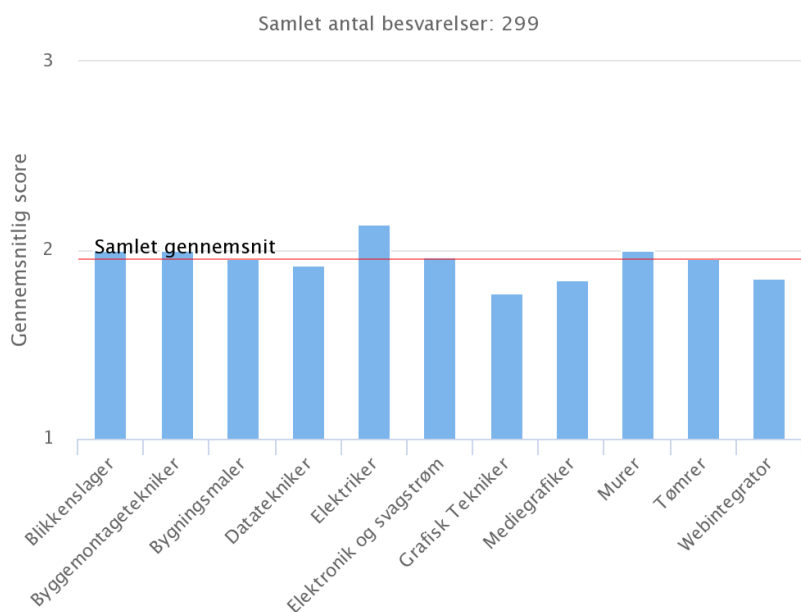
Her ses vurderingen af de specifikke spørgsmål af elevernes vurdering af lærerne og undervisningen for hovedløbene på campus 1.

### Lærerne opstiller klare mål for, hvad jeg skal lære



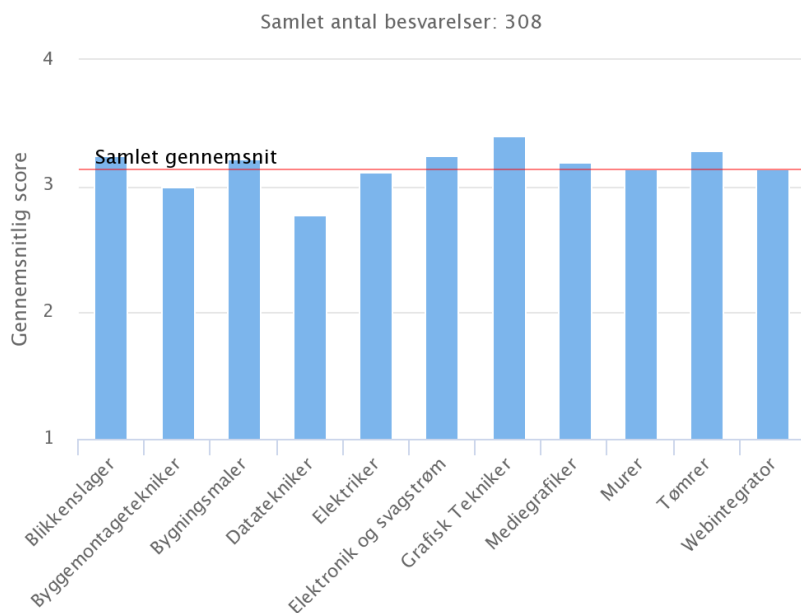
	Score 2016	Antal svar i alt
<b>Blikkenslager</b>	3.0	8
<b>Byggemontagetekniker</b>	3.3	8
<b>Bygningsmaler</b>	3.5	23
<b>Datatekniker</b>	2.7	49
<b>Elektriker</b>	3.2	46
<b>Elektronik og svagstrøm</b>	3.2	29
<b>Grafisk Tekniker</b>	3.3	10
<b>Mediegrafiker</b>	3.2	19
<b>Murer</b>	3.3	15
<b>Tømrer</b>	3.3	72
<b>Webintegrator</b>	3.0	30
<b>Samlet</b>	<b>3.2</b>	<b>309</b>

### Hvordan oplever du de faglige krav på skolen? (For store, Tilpas, For små)



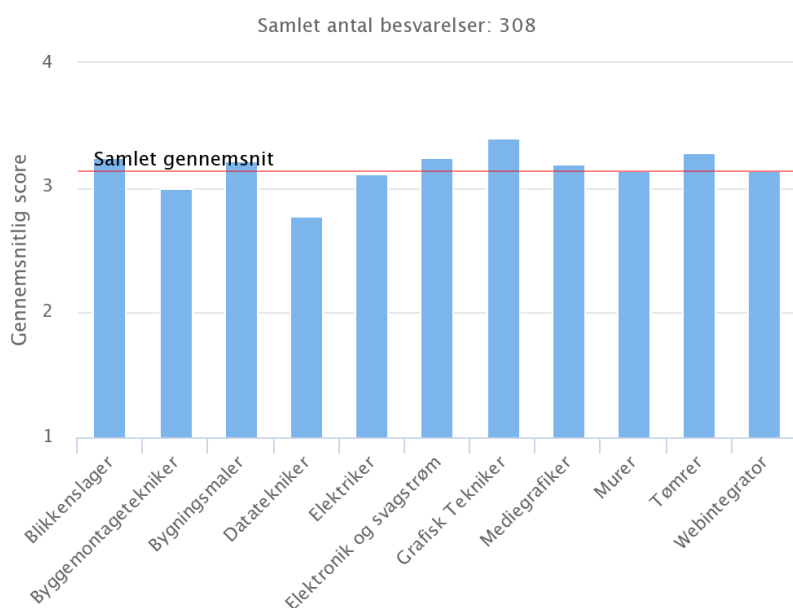
	Score 2016	Antal svar i alt
<b>Blikkenslager</b>	2.0	8
<b>Byggemontagetekniker</b>	2.0	8
<b>Bygningsmaler</b>	2.0	23
<b>Datatekniker</b>	1.9	49
<b>Elektriker</b>	2.1	44
<b>Elektronik og svagstrøm</b>	2.0	29
<b>Grafisk Tekniker</b>	1.8	9
<b>Mediegrafiker</b>	1.8	19
<b>Murer</b>	2.0	15
<b>Tømrer</b>	2.0	68
<b>Webintegrator</b>	1.9	27
<b>Samlet</b>	<b>2.0</b>	<b>299</b>

## Lærerne er gode til at forklare tingene, så jeg forstår dem



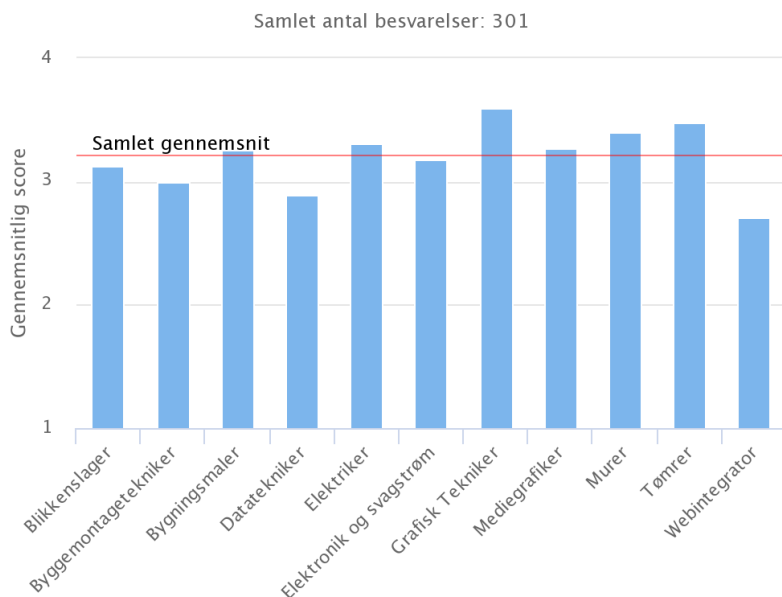
	Score 2016	Antal svar i alt
Blikkenslager	3.3	8
Byggemontagetekniker	3.0	7
Bygningssmaler	3.2	23
Datatekniker	2.8	48
Elektriker	3.1	45
Elektronik og svagstrøm	3.2	29
Grafisk Tekniker	3.4	10
Mediegrafiker	3.2	21
Murer	3.1	15
Tømrer	3.3	72
Webintegrator	3.1	30
<b>Samlet</b>	<b>3.1</b>	<b>308</b>

## Lærerne er godt forberedte



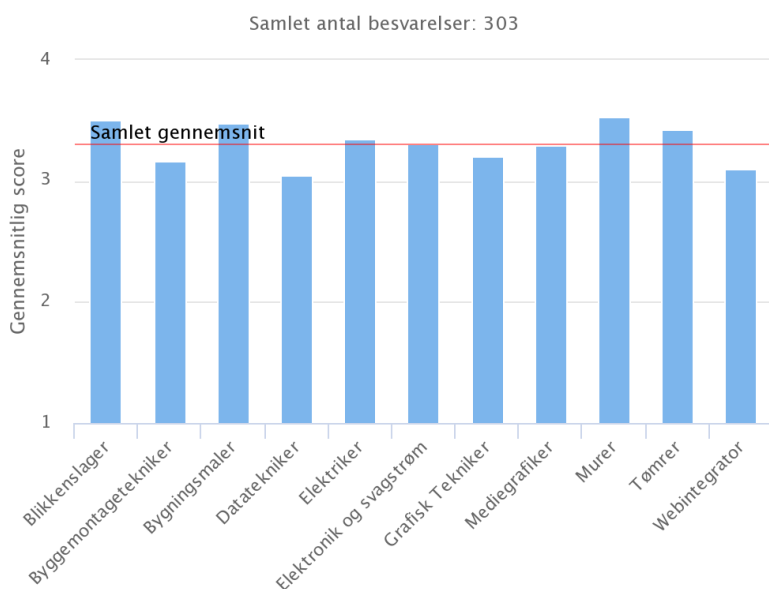
	Score 2016	Antal svar i alt
Blikkenslager	3.3	8
Byggemontagetekniker	3.1	8
Bygningssmaler	3.4	23
Datatekniker	2.9	49
Elektriker	3.2	46
Elektronik og svagstrøm	3.2	29
Grafisk Tekniker	3.5	10
Mediegrafiker	3.1	21
Murer	3.2	15
Tømrer	3.4	72
Webintegrator	3.1	28
<b>Samlet</b>	<b>3.2</b>	<b>309</b>

## Lærerne overholder aftaler



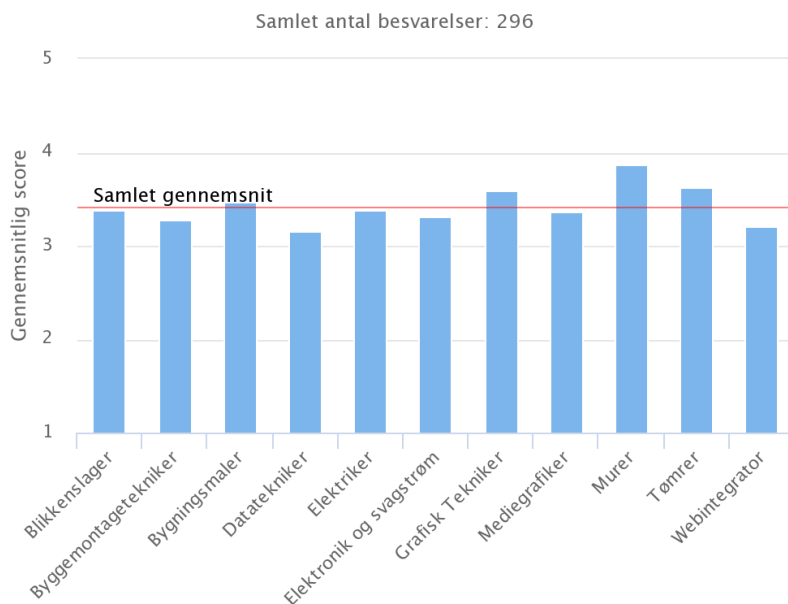
	Score 2016	Antal svar i alt
Blikkenslager	3.1	8
Byggemontagetekniker	3.0	7
Bygningsmaler	3.3	23
Datatekniker	2.9	46
Elektriker	3.3	46
Elektronik og svagstrøm	3.2	28
Grafisk Tekniker	3.6	10
Mediegrafiker	3.3	19
Murer	3.4	15
Tømrer	3.5	71
Webintegrator	2.7	28
<b>Samlet</b>	<b>3.2</b>	<b>301</b>

## Lærerne giver mig ansvar



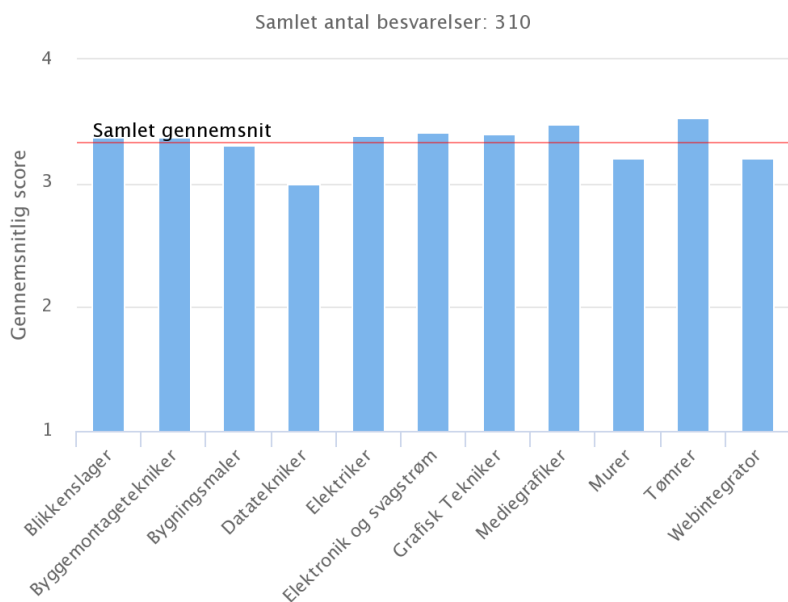
	Score 2016	Antal svar i alt
Blikkenslager	3.5	8
Byggemontagetekniker	3.2	6
Bygningsmaler	3.5	23
Datatekniker	3.0	45
Elektriker	3.3	46
Elektronik og svagstrøm	3.3	29
Grafisk Tekniker	3.2	10
Mediegrafiker	3.3	20
Murer	3.5	15
Tømrer	3.4	71
Webintegrator	3.1	30
<b>Samlet</b>	<b>3.3</b>	<b>303</b>

## Lærerne respekterer mig



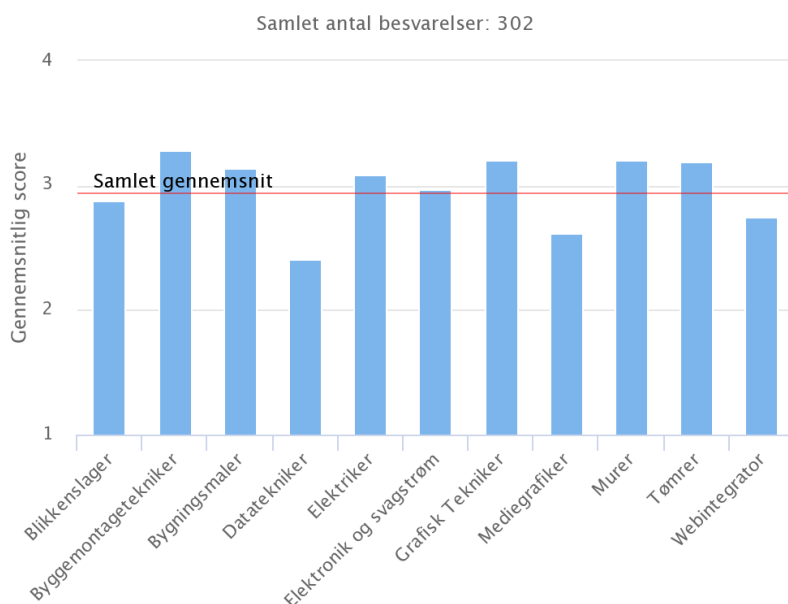
	Score 2016	Antal svar i alt
<b>Blikkenslager</b>	3.4	8
<b>Byggemontagetekniker</b>	3.3	7
<b>Bygningssmaler</b>	3.5	23
<b>Datatekniker</b>	3.2	45
<b>Elektriker</b>	3.4	45
<b>Elektronik og svagstrøm</b>	3.3	28
<b>Grafisk Tekniker</b>	3.6	10
<b>Mediegrafiker</b>	3.4	19
<b>Murer</b>	3.9	15
<b>Tømrer</b>	3.6	71
<b>Webintegrator</b>	3.2	25
<b>Samlet</b>	<b>3.4</b>	<b>296</b>

## Lærerne giver faglig hjælp, når jeg har brug for det



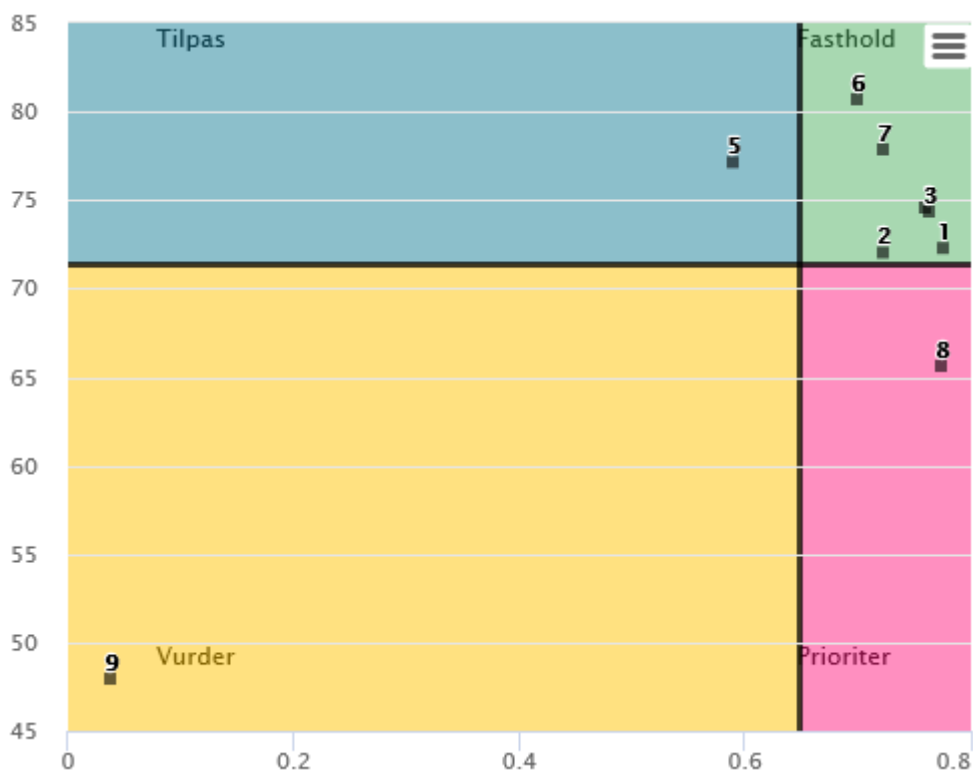
	Score 2016	Antal svar i alt
<b>Blikkenslager</b>	3.4	8
<b>Byggemontagetekniker</b>	3.4	8
<b>Bygningssmaler</b>	3.3	23
<b>Datatekniker</b>	3.0	49
<b>Elektriker</b>	3.4	46
<b>Elektronik og svagstrøm</b>	3.4	29
<b>Grafisk Tekniker</b>	3.4	10
<b>Mediegrafiker</b>	3.5	21
<b>Murer</b>	3.2	15
<b>Tømrer</b>	3.5	72
<b>Webintegrator</b>	3.2	29
<b>Samlet</b>	<b>3.3</b>	<b>310</b>

## Lærerne er gode til at give tilbagemelding på min indsats



	Score 2016	Antal svar i alt
Blikkenslager	2.9	8
Byggemontagetekniker	3.3	7
Bygningmaler	3.1	22
Datatekniker	2.4	47
Elektriker	3.1	45
Elektronik og svagstrøm	3.0	28
Grafisk Tekniker	3.2	10
Mediegrafiker	2.6	21
Murer	3.2	15
Tømrer	3.2	71
Webintegrator	2.8	28
Samlet	2.9	302

Følgende indsatskort viser elevernes vurdering af lærerne og undervisningen, og hvilke indsatses der med fordel kan Prioriteres og Fastholdes for at opnå en forbedring af undervisningen.



1. Lærerne opstiller klare mål for, hvad jeg skal lære
2. Lærerne er gode til at forklare tingene, så jeg forstår dem
3. Lærerne er godt forberedte
4. Lærerne overholder aftaler
5. Lærerne giver mig ansvar
6. Lærerne respekterer mig
7. Lærerne giver faglig hjælp, når jeg har brug for det
8. Lærerne er gode til at give tilbagemelding på min indsats
9. Hvordan oplever du de faglige krav på skolen

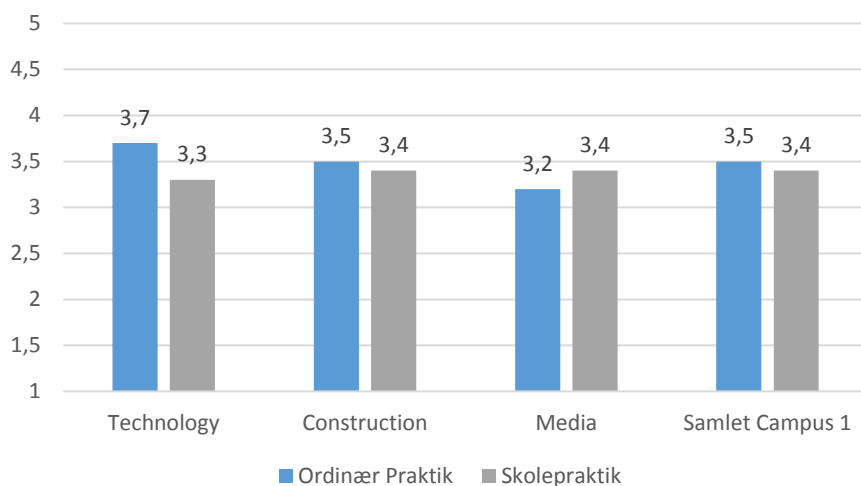
## Praktik

Her ses vurderingen af de specifikke spørgsmål til eleverne der er i ordinær praktik og som er i skolepraktik fordelt på de enkelte afdelinger på campus 1.

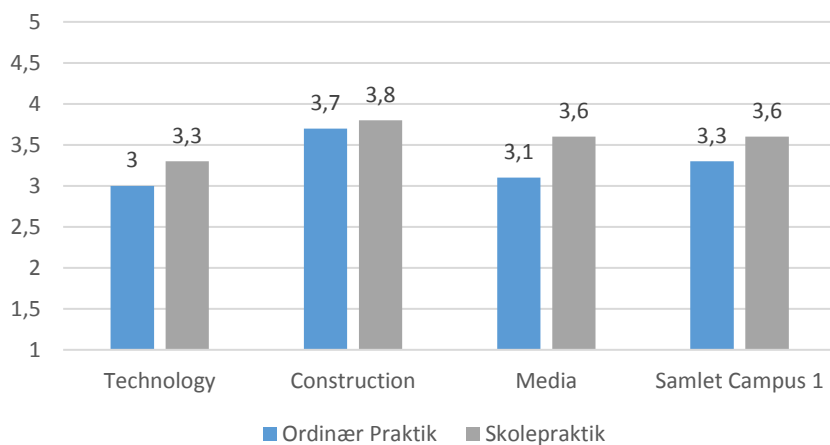
Af nedenstående tabel vises antallet af eleverne der har svaret på de specifikke spørgsmål vedr. praktik, som er i henholdsvis ordinær praktik eller skolepraktik, fordelt på de enkelte afdelinger.

Afdelinger:	Antal svar ordinær praktik	Antal svar skolepraktik
Technology	66	8
Construction	98	17
Media	39	42
Samlet	203	67

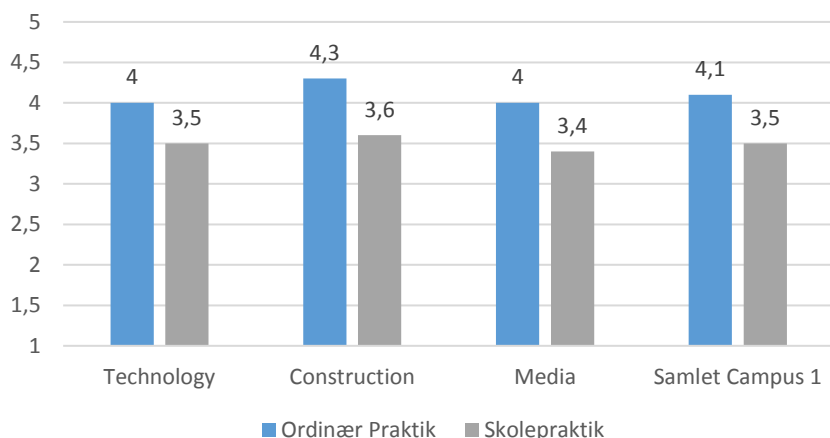
### Jeg fik den støtte, jeg havde brug for til at finde en praktikplads



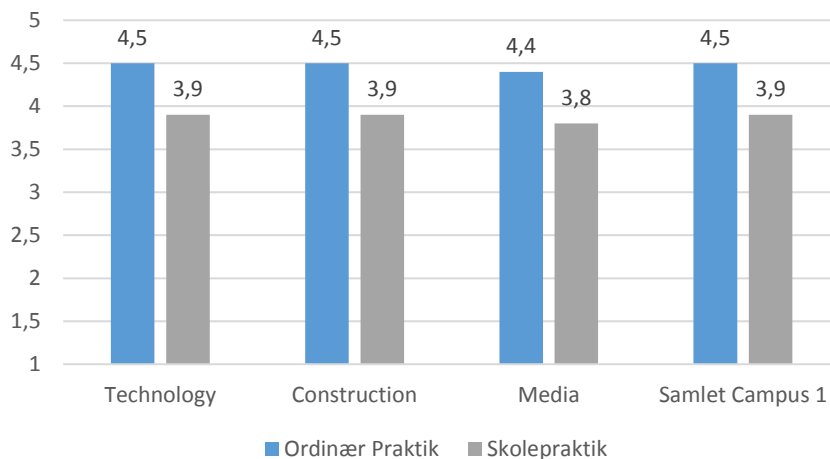
### Min arbejdsgiver/læreplads har forberedt mig på skoleperioden - Min skolepraktikinstruktør har forberedt mig på skoleperioden



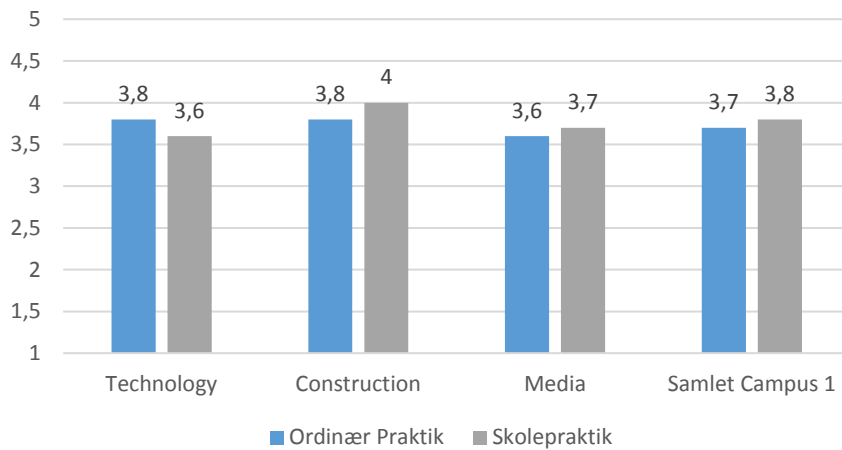
### Jeg var godt forberedt til at komme i praktik - Jeg var godt forberedt til at komme i praktik på praktikcentret



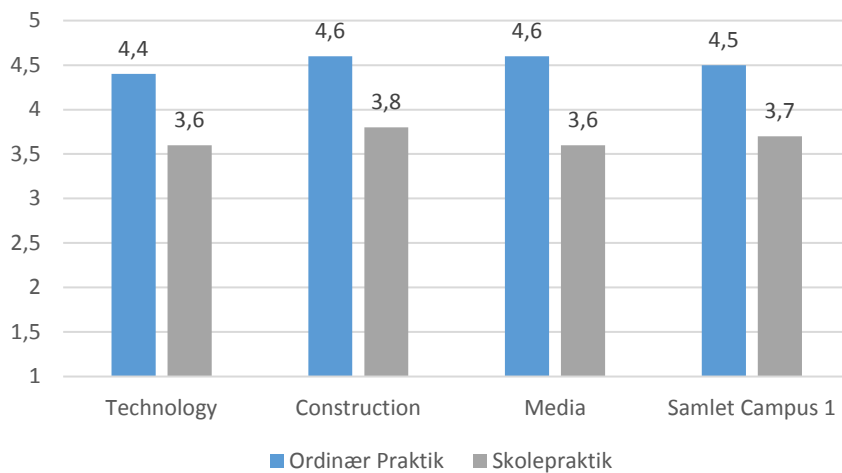
### Jeg lærer noget i praktikken



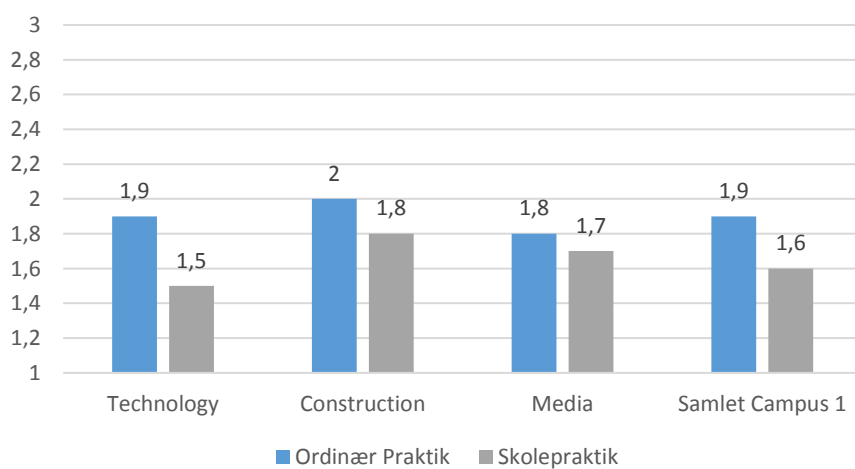
### Jeg er glad for at være i praktik



### Jeg kan bruge det, jeg lærer i skolen, i praktikken



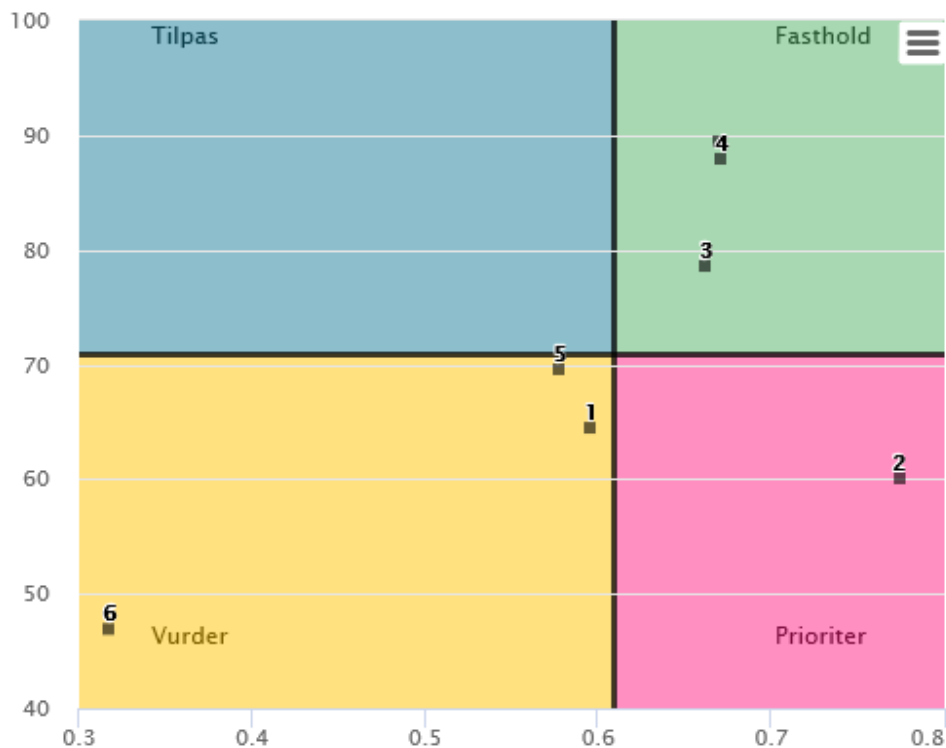
### Hvordan oplever du de faglige krav i praktikken (For store, Tilpas, For små)





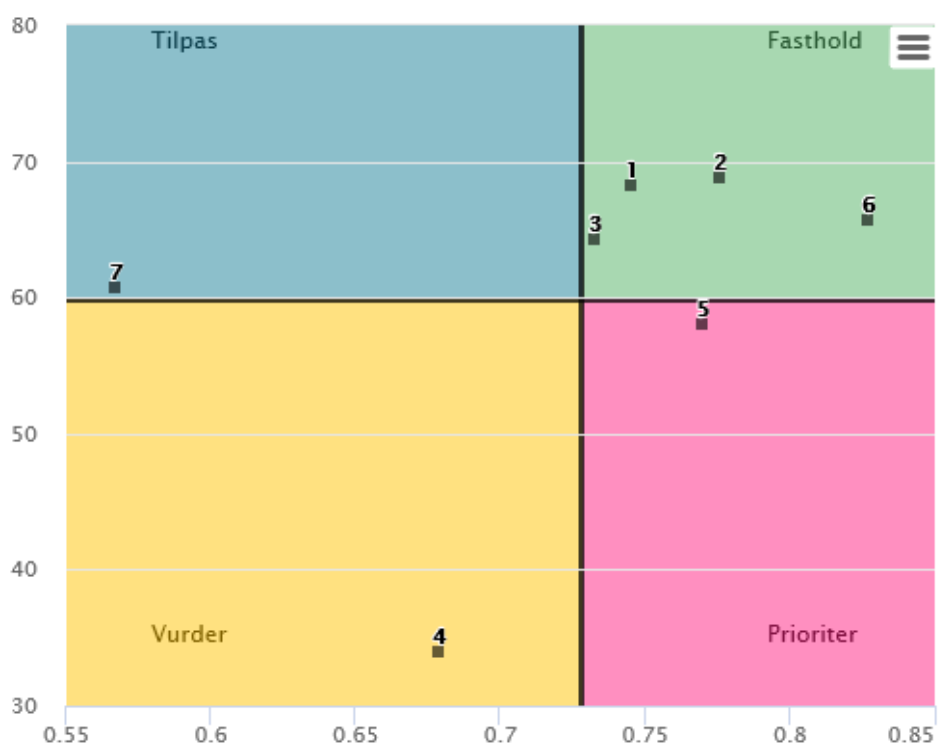
Følgende indsatskort viser elevernes vurdering af praktikken, og hvilke indsatser der med fordel kan Prioriteres og Fastholdes for at opnå en forbedring af praktikken.

**Indsatskort ordinær praktik**



1. Jeg fik den støtte, jeg havde brug for til at finde en praktikplads
2. Min arbejdsgiver/læreplads har forberedt mig på skoleperioden
3. Jeg var godt forberedt til at komme i praktik
4. Jeg lærer noget i praktikken
5. Jeg kan bruge det, jeg lærer i skolen, i praktikken
6. Hvordan oplever du de faglige krav i praktikken?
7. Jeg er glad for at være i praktik

**Indsatskort skolepraktik**



1. Jeg lærer noget i praktikken
2. Jeg er glad for at være i praktik
3. Jeg kan bruge det, jeg lærer i skolen, i praktikken
4. Hvordan oplever du de faglige krav i praktikken?
5. Min skolepraktikinstruktør har forberedt mig på skoleperioden
6. Jeg var godt forberedt til at komme i praktik på praktikcentret
7. Jeg fik den støtte, jeg havde brug for, til at finde en praktikplads

## Baggrundsoplysninger

### Hvor gammel er du?

	Gennemsnitlig alder	Antal svar i alt
Blikkenslager	23.0	8
Byggemontagetekniker	22.7	10
Bygningsmaler	23.0	23
Datatekniker	25.1	55
Elektriker	24.6	47
Elektronik og svagstrøm	25.5	29
Grafisk Tekniker	24.0	11
Mediegrafiker	24.5	22
Murer	26.3	15
Tømrer	21.8	75
Webintegrator	25.4	30
Samlet	24.0	325

### Er du kvinde eller mand?

	Procentandel kvinder	Procentandel mænd	Antal svar i alt
Blikkenslager	0%	100%	8
Byggemontagetekniker	10%	90%	10
Bygningsmaler	35%	65%	23
Datatekniker	4%	96%	55
Elektriker	2%	98%	47
Elektronik og svagstrøm	0%	100%	29
Grafisk Tekniker	55%	45%	11
Mediegrafiker	50%	50%	22
Murer	0%	100%	15
Tømrer	3%	97%	75
Webintegrator	20%	80%	30
Samlet	11%	89%	325